

# H. AYUNTAMIENTO DE TENABO

## 2024-2027

### *La transformación la hacemos todos*



#### NOTAS A LOS ESTADOS FINANCIEROS AL 31 DE DICIEMBRE DE 2025. CIFRAS EN PESOS

##### a) NOTAS DE GESTIÓN ADMINISTRATIVA

En concordancia con lo señalado en el Manual de Contabilidad Gubernamental emitido por el Consejo Nacional de Armonización Contable (CONAC), el objetivo general de los estados financieros que se presentan en este documento, es suministrar información acerca de la situación financiera, los resultados de la gestión, los flujos de efectivo acontecidos, el ejercicio de la Ley de Ingresos y del Presupuesto de Egresos, así como la postura fiscal correspondiente al 31 de diciembre de 2025. En este sentido, los estados financieros proveen de información al Congreso y a los ciudadanos, así como a un amplio espectro de usuarios, quienes pueden disponer de la misma en forma confiable y oportuna para tomar decisiones respecto a la asignación de recursos, su administración y control u otros análisis que consideren de utilidad.

En resumen, los estados financieros constituyen la base financiera para la evaluación del desempeño, la rendición de cuentas, la transparencia fiscal y la fiscalización de la Cuenta Pública.

Al respecto, el objetivo que se persigue con la redacción de las presentes notas de gestión administrativa consiste en la revelación del contexto y de los aspectos económicos - financieros más relevantes que influyeron en las decisiones del período y que fueron considerados en la elaboración de los estados financieros, para la mayor comprensión de los mismos y sus particularidades.

#### 1. AUTORIZACIÓN E HISTORIA

Se informará sobre:

- a) Fecha de creación del ente.
- b) Principales cambios en su estructura.

a) Fecha de creación del ente.

El H. Ayuntamiento del Municipio de Tenabo fue creado el 01 de enero de 1974, fecha en que la que se crea la primera división política del estado, en la actualidad tiene personalidad y patrimonio propio y como objetivo de operar de manera integrada con veintisiete ramos relacionados con la administración de recursos propios generados de la recaudación por aplicación de leyes que lo facultan de participaciones obtenidas del gobierno del estado y los provenientes de recursos de recursos federales a través del convenio de coordinación fiscal.


b) Principales cambios en su estructura.

La estructura está basa en lo señalado el artículo 121 de la Ley Orgánica de los Municipios del Estado de Campeche, y en los últimos años no ha habido cambios importantes.

#### 2. PANORAMA ECONÓMICO Y FINANCIERO

Al 31 de diciembre de 2025 un factor relevante en las finanzas públicas ha sido el rubro de obligaciones financieras, es el caso de los Laudos Laborales, los Derechos sobre descargas de Aguas, el alumbrado Público, impuestos locales en el Estado, principalmente.

También en el gasto operativo tenemos ejemplos de rubros en los cuales el margen de maniobra o de planeación en cuanto a su reducción es limitada, como los compromisos laborales de fin de año.



**H. AYUNTAMIENTO DE TENABO**  
**2024-2027**  
*La transformación la hacemos todos*



**3. ORGANIZACIÓN Y OBJETO SOCIAL**

a) Objeto social.

Administración Pública Municipal

b) Principal actividad.

Prestar Servicios Públicos a la población de conformidad con lo señalado en el artículo 115 de la Constitución Política de los Estados Unidos Mexicanos, 105 fracciones I de la Constitución Política del Estado de Campeche y 160 de la Ley Orgánica de los Municipios del Estado de Campeche.

- Agua potable, drenaje, alcantarillado, tratamiento y disposición de sus aguas residuales
- Alumbrado público
- Limpia, recolección, traslado, tratamiento y disposición final de residuos
- Mercados y centrales de abasto
- Panteones
- Rastro
- Calles, parques y jardines y su equipamiento
- Seguridad pública, en los términos del artículo 21 de esta Constitución, policía preventiva municipal

c) Ejercicio fiscal.

Al 31 de diciembre de 2025

d) Régimen jurídico.

Institución de orden público, base de la división territorial y de la organización política y administrativa del Estado de Campeche, con personalidad jurídica y patrimonio propio, autónomo en su Gobierno Interior y con libre administración de su Hacienda, de acuerdo al artículo 115 de la Constitución Política de los Estados Unidos Mexicanos, 105 fracción III de la Constitución Política del Estado de Campeche y 107 de la Ley Orgánica de los Municipios del Estado de Campeche.

e) Consideraciones fiscales del ente: revelar el tipo de contribuciones que esté obligado a pagar o retener.


**IMPUESTO SOBRE LA RENTA**

Persona Moral no contribuyente por la percepción de sus ingresos, de conformidad con los artículos 93, 94 y 102 de la Ley del Impuesto Sobre la Renta.

Retenedor por los pagos por servicios personales subordinados, de conformidad con el artículo, 110 y 113 de Ley del Impuesto Sobre la Renta.

Retenedor por los pagos por asimilados a salarios de conformidad con el artículo, 110 y 113 de Ley del Impuesto Sobre la Renta.

Retenedor por los pagos por servicios personales independientes de conformidad con el artículo 102, 120 y 127 de la Ley del Impuesto Sobre la Renta.



# H. AYUNTAMIENTO DE TENABO

## 2024-2027

### *La transformación la hacemos todos*



Retenedor por los pagos por Arrendamiento de Inmuebles de conformidad con el artículo 102, 141 y 143 de la Ley del Impuesto Sobre la Renta.

#### IMPUESTO AL VALOR AGREGADO

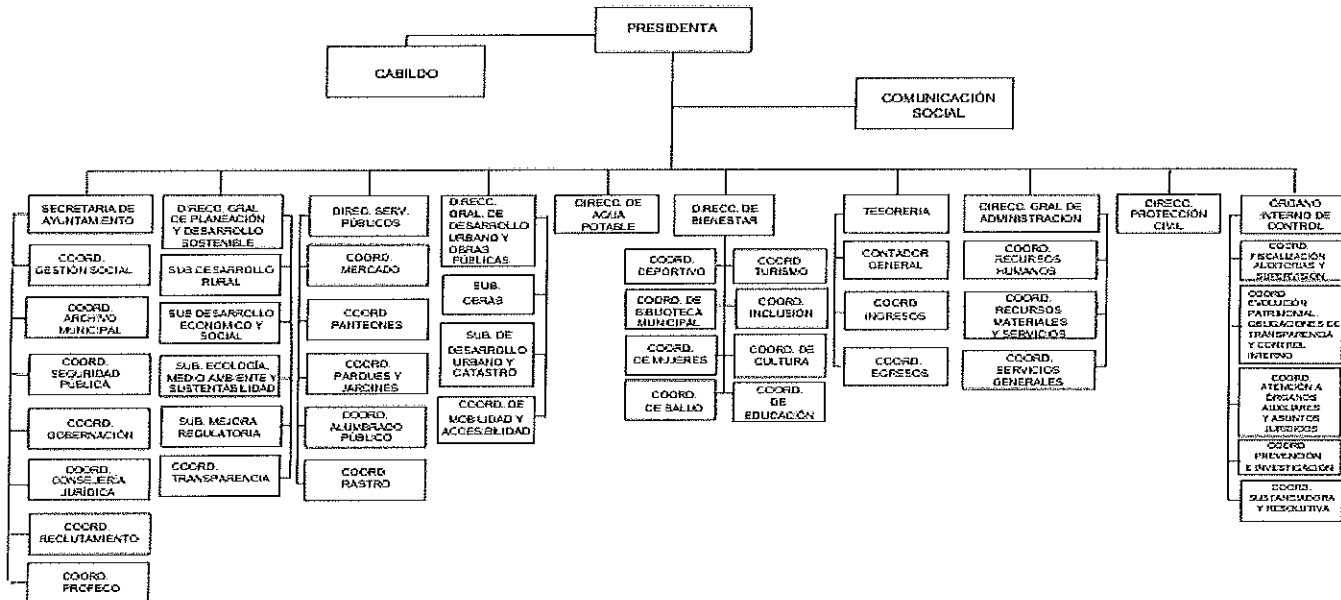
Contribuyente, únicamente por las operaciones relacionadas con el suministro de agua potable, pero en todo caso la mayor parte está gravada a la tasa del 0%, conforme al artículo 2-A, fracción II inciso h) de la Ley del Impuesto al Valor Agregado.

#### IMPUESTO LOCAL SOBRE NOMINAS

Contribuyente por los pagos efectuados por servicios personales subordinados conforme a los artículos 20 al 28 de la Ley de Hacienda del Estado de Campeche

f) Estructura organizacional básica.

Estructura Administrativa



g) Fideicomisos, mandatos y análogos de los cuales es fideicomitente o fideicomisario.


Se informa que al 31 de diciembre de 2025 el H. Ayuntamiento del municipio de Tenabo no administró Fideicomisos, mandatos y análogos de los cuales fuera fideicomitente o fideicomisario.

#### 4. BASES DE PREPARACIÓN DE LOS ESTADOS FINANCIEROS

a) Normatividad observada

Los Estados Financieros que se presentan en este documento han sido preparados con apego a las disposiciones establecidas en la Ley General de Contabilidad Gubernamental y con sujeción a la normatividad y lineamientos emitidos por el Consejo Nacional de Armonización Contable (CONAC).

En forma particular, se informa que la elaboración de los estados contables y presupuestarios se ha realizado en base a las normas y metodología previstas en el apartado de Estados Financieros del Manual de Contabilidad Gubernamental.



## H. AYUNTAMIENTO DE TENABO 2024-2027

### *La transformación la hacemos todos*



Con tal motivo, las principales Políticas de la Entidad en materia de Rendición de Cuentas están orientadas a que la contabilidad gubernamental facilite el registro y la fiscalización de los activos, pasivos, ingresos y gastos y, en general, contribuir a medir la eficacia, economía y eficiencia del gasto e ingresos públicos, la administración de la deuda pública, incluyendo las obligaciones contingentes y el patrimonio del Estado, en cumplimiento a lo estipulado en el artículo 2 de la Ley comentada.

Así mismo, en la preparación de los Estados Financieros se han observado las disposiciones legales siguientes: Constitución Política de los Estados Unidos Mexicanos, Constitución Política del Estado de Campeche, Ley de Ingresos del Municipio de Tenabo para el ejercicio fiscal 2025, Presupuesto de Egresos del H. Ayuntamiento del Municipio de Tenabo para el ejercicio fiscal 2025, Ley de Hacienda de los Municipios del Estado de Campeche, Ley Orgánica de los Municipios del Estado de Campeche, Ley de Fiscalización Superior y Rendición de Cuentas del Estado de Campeche.

#### b) Base de medición

Las bases de medición utilizadas para la elaboración de los estados financieros es el de que las operaciones están reconocidas a su Costo Histórico.

#### c ) Postulados básicos.

Los postulados básicos utilizados para la elaboración de los estados financieros son los emitidos por el Consejo Nacional de Armonización Contable (CONAC), siendo los siguientes:


Sustancia Económica, Ente Público, Existencia Permanente, Revelación Suficiente, Importancia Relativa, Registro e Integración Presupuestaria, Consolidación de la Información Financiera, Devengo Contable, Valuación, Dualidad Económica y Consistencia.

#### d) Normatividad supletoria.

Las permitidas por la Normatividad del CONAC: Aplicación personalizada del Cuarto Nivel de COG, Aplicación personalidad del Tercer y Cuarto Nivel del CRI, Aplicación Personalizada a partir del Quinto Nivel permitido del Plan de Cuentas.

#### e) El Devengo.

Cabe señalar que este H. Ayuntamiento implemento la base devengado desde el Ejercicio Fiscal 2014, mediante el Sistema Automatizado y de Administración y Contabilidad Gubernamental SAACG.NET.





**H. AYUNTAMIENTO DE TENABO**  
**2024-2027**  
*La transformación la hacemos todos*



**5. POLÍTICAS DE CONTABILIDAD SIGNIFICATIVAS**

Se informará sobre:

a) Actualización:

A lo largo de la Historia de este Ente, no se ha utilizado ningún Método para la Actualización del Valor de los Activos, Pasivos y Hacienda Pública y/o Patrimonio.

b) Realización de operaciones en el extranjero y de sus efectos en la información financiera gubernamental.

Al 31 de diciembre de 2025 el H. Ayuntamiento del municipio de Tenabo no realizó operaciones en Moneda Extranjera, y en todo caso si se realizara alguna, invariablemente el registro se realizará en su equivalente en Moneda Nacional al tipo de cambio del día de la operación.

c) Método de valuación de la inversión en acciones de Compañías subsidiarias no consolidadas y asociadas.

El H. Ayuntamiento del municipio de Tenabo no tiene acciones de algún otro Ente Público.

d) Sistema y método de valuación de inventarios y costo de lo vendido.

No existen productos en inventarios, ya que la adquisición de los bienes es para consumo inmediato llevando directamente el costo al gasto.

e) Beneficios a empleados

No se tienen reservas para beneficios futuros de los empleados, más que las contempladas anualmente en el presupuesto de egresos del ejercicio correspondiente.

f) Provisiones

Al 31 de diciembre de 2025 el H. Ayuntamiento del municipio de Tenabo no cuenta con provisiones de ningún tipo.

g) Reservas

Al 31 de diciembre de 2025 el H. Ayuntamiento del municipio de Tenabo no cuenta con reservas de ninguna índole.

h) Cambios en políticas contables


El cambio en las políticas contables se ve del ejercicio 2012 al ejercicio 2014 provocado por la implementación de los momentos contables de los Ingresos y Egresos normados por el CONAC.

i) Reclasificaciones

Al 31 de diciembre de 2025 en el sistema contable del H. Ayuntamiento del municipio de Tenabo no existen reclasificaciones importantes.

j) Depuración y cancelación de saldos.

Al 31 de diciembre de 2025 no se realizaron depuraciones y cancelaciones de saldos importantes.



# H. AYUNTAMIENTO DE TENABO

## 2024-2027

### *La transformación la hacemos todos*



#### 6. POSICIÓN EN MONEDA EXTRANJERA Y PROTECCIÓN POR RIESGO CAMBIARIO

- a) Al 31 de diciembre de 2025 el H. Ayuntamiento del municipio de Tenabo no registró dentro de su contabilidad en el rubro de Activo operaciones en moneda extranjera.
- b) Al 31 de diciembre de 2025 el H. Ayuntamiento del municipio de Tenabo no registró dentro de su contabilidad en el rubro de Pasivo operaciones en moneda extranjera.
- c) Al 31 de diciembre de 2025 el H. Ayuntamiento del municipio de Tenabo no registró dentro de su contabilidad, en los rubros de activo y pasivo, operaciones en moneda extranjera, por lo consiguiente no realizó posición en moneda extranjera.
- d) Al 31 de diciembre de 2025 el H. Ayuntamiento del municipio de Tenabo no registró dentro de su contabilidad, en los rubros de activo y pasivo, operaciones en moneda extranjera, por lo consiguiente no usó tipos de cambio.
- e) Al 31 de diciembre de 2025 el H. Ayuntamiento del municipio de Tenabo no registró dentro de su contabilidad, en los rubros de activo y pasivo, operaciones en moneda extranjera, por lo consiguiente no usó equivalencias en moneda nacional.

Al 31 de diciembre de 2025 el H. Ayuntamiento del municipio de Tenabo no registró dentro de su contabilidad operaciones en moneda extranjera, en los rubros de activo y pasivo por lo consiguiente no usó protección de riesgo por variaciones en el tipo de cambio.

#### 7. REPORTE ANALÍTICO DEL ACTIVO

Debe mostrar la siguiente información:

- a) Vida útil o porcentajes de depreciación, deterioro o amortización utilizados en los diferentes tipos de activos.

Al 31 de diciembre de 2025 el H. Ayuntamiento del municipio de Tenabo no contó con los elementos suficientes para estimar la vida útil de conformidad con las Principales Reglas de Registro y Valoración del Patrimonio (Elementos Generales) publicadas en el Diario Oficial de la Federación (DOF) el 27 de diciembre de 2010 y con las Reglas Específicas del Registro y Valoración del Patrimonio publicadas en el DOF el 13 de diciembre de 2011, por lo que la estimación de la vida útil de los bienes propiedad del municipio se basó en la aplicación de manera excepcional de la "Guía de Vida –Útil Estimada y Porcentajes de Depreciación" aprobado por el Consejo Nacional de Armonización Contable (CONAC).

Los porcentajes de depreciación se mostraron en el apartado de Bienes Muebles, Inmuebles e Intangibles de las presentes notas a los estados financieros.

- b) Cambios en el porcentaje de depreciación o valor residual de los activos.

Al 31 de diciembre de 2025 no se realizaron cambios en los porcentajes de depreciación utilizados en el ejercicio inmediato anterior.

- c) Importe de los gastos capitalizados en el ejercicio, tanto financieros como de investigación y desarrollo.

El H. Ayuntamiento del municipio de Tenabo no tiene este tipo de gastos.


- d) Riesgos por tipo de cambio o tipo de interés de las inversiones financieras.

La entidad no tiene inversiones financieras en moneda extranjera.

- e) Valor activado en el ejercicio de los bienes construidos por la entidad.

Los bienes construidos al 31 de diciembre de 2025 se reconocen dentro del ACTIVO a su costo histórico, de conformidad con el artículo 29 de la Ley General de Contabilidad Gubernamental.

- f) Otras circunstancias de carácter significativo que afecten el activo.



## H. AYUNTAMIENTO DE TENABO 2024-2027



### *La transformación la hacemos todos*

No se tienen situaciones importantes que afecten los activos del Ente.

g) Desmantelamiento de Activos, procedimientos, implicaciones, efectos contables.

No se tienen desmantelamiento de Activos.

h) Administración de activos; planeación con el objetivo de que el ente los utilice de manera más efectiva. Se utilizan los activos en la operación y se da mantenimiento preventivo para un óptimo funcionamiento.

Adicionalmente, se informa que la entidad al 31 de diciembre de 2025 no tuvo inversiones en valores, no tiene patrimonio en organismos descentralizados de control presupuestario directo e indirecto, ni realizó inversiones en empresas de participación minoritaria y mayoritaria.

#### 8. FIDEICOMISOS, MANDATOS Y ANÁLOGOS

Se informa que al 31 de diciembre de 2025 la entidad no administró Fideicomisos, Mandatos y Análogos.

#### 9. REPORTE DE LA RECAUDACIÓN

a) Análisis del comportamiento de la recaudación o cualquier tipo de ingreso de forma separada los ingresos locales de los federales.

Al 31 de diciembre de 2025 se recaudaron Ingresos de Gestión (ingresos locales) en los siguientes conceptos y montos:

Rubro de ingreso	DESCRIPCIÓN	IMPORTE	CARACTERISTICA SIGNIFICATIVA
11	<b>Impuestos sobre los ingresos</b>	\$ 3,000.00	.
	Sobre espectáculos públicos	\$ 3,000.00	
12	<b>Impuestos sobre el patrimonio</b>	<b>\$1,579,603.84</b>	
	Predial del año en curso	\$884,049.00	Representa el 12.26 % del total de los ingresos propios, la recaudación de impuesto predial es el ingreso más significativo para las finanzas municipales
	Predial de años anteriores	\$461,753.00	Representa el 5.62 % del total de los ingresos propios, la recaudación de impuesto predial es el ingreso más significativo para las finanzas municipales
	Sobre adquisición de vehículos de motor usados que se realicen entre particulares	\$62,875.42	
	Sobre adquisición de inmuebles	\$170,926.42	
17	<b>Accesorios de impuestos</b>	<b>\$166,059.00</b>	
	Recargos y actualizaciones	<b>\$166,059.00</b>	
	Recargos	\$118,269.00	
	Actualizaciones	\$47,790.00	

A  
M



## H. AYUNTAMIENTO DE TENABO

2024-2027


*La transformación la hacemos todos*



41	Derechos por el uso, goce, aprovechamiento o explotación de bienes de dominio público	\$205,250.00	
	Por autorización de uso de la vía pública	\$205,250.00	
43	Derechos por prestación de servicios	\$2,756,600.66	
	Por servicios de tránsito	\$1,655,654.90	
	Por uso de rastro público	\$0.00	
	Por servicio de aseo y limpia por recolección de basura	\$233,836.05	
	Servicio de agua potable del año en curso	\$289,504.60	Representa el 2.49 % del total de los ingresos propios, la recaudación por el derecho de agua potable es el segundo ingreso más significativo para las finanzas municipales
	Rezago servicio de agua potable	\$119,727.20	
	Actualización de Agua potable	\$9,114.58	
	Contrato de agua potable	\$33,000.00	
	Por servicios en panteones	\$69,671.26	
	Por servicios de mercados	\$7,730.00	
	Por licencia de construcción	6,605.74	
	Por licencia de urbanización	\$0.00	
	Por licencia de uso de suelo	\$132,782.51	
	Por autorización de rotura de pavimento	\$0.00	
	Por las licencias, permisos o autorizaciones por anuncios, carteles o publicidad	\$0.00	
	Por expedición de cedula catastral	\$1,350.00	
	Por registro de Directores Responsables de Obras	\$ 0.00	
	Por la expedición de certificados, certificaciones, constancias, y duplicados de documentos	\$197,623.82	
44	Otros derechos	\$ 179,965.20	
	Otros derechos	\$179,965.20	
45	Accesorio de Derecho	\$ 00.00	
	Accesorio de Derecho	\$ 0.00	
51	Productos	\$2,015.72	
	Por bienes Mostrencos y Vacantes	\$ 0.00	

1  
M





## H. AYUNTAMIENTO DE TENABO 2024-2027

*La transformación la hacemos todos*

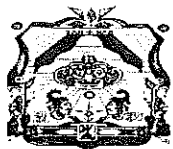


	Arrendamientos de Bienes Muebles e Inmuebles	\$0.00	
	Intereses financieros	\$2,015.72	
	Por uso de estacionamiento y baños públicos	\$0.00	
<b>61</b>	<b>Aprovechamientos</b>	<b>\$596,771.70</b>	
	Aprovechamientos multas	\$108,186.06	
	Aprovechamientos Reintegros	\$0.00	
	Aprovechamientos Otros	\$488,585.64	
<b>79</b>	<b>Otros ingresos</b>	<b>\$225,395.24</b>	
	Intereses ganados de títulos, valores y demás instrumentos	\$225,395.24	
	<b>SUMAN</b>	<b>\$5,714,661.36</b>	

Al 31 de diciembre del 2025 se recaudaron los siguientes conceptos (ingresos federales) y montos, por participaciones, aportaciones, convenios, incentivos derivados de la colaboración fiscal, fondos distintos de aportaciones, transferencias, asignaciones, subsidios y subvenciones, y pensiones y jubilaciones.

Rubro de ingreso	DESCRIPCIÓN	IMPORTE	CARACTERISTICA SIGNIFICATIVA
<b>81</b>	<b>Participaciones</b>	<b>\$ 66,661,305.06</b>	
	Fondo general	\$ 43,382,637.52	Representa el 63.31% del total de ingresos por concepto participaciones, aportaciones, convenios, incentivos derivados de la colaboración fiscal, fondos distintos de aportaciones, transferencias, asignaciones, subsidios y subvenciones, y pensiones y jubilaciones, derivado de las participaciones que se reciben del Gobierno del Estado por concepto de Fondo General.
	Fondo de fiscalización	\$ 1,503,666.73	


M



H. AYUNTAMIENTO DE TENABO  
2024-2027  
*La transformación la hacemos todos*



	Fondo de fomento municipal	\$ 7,664,407.30	Representa el 15.10% del total de ingresos por concepto participaciones, aportaciones, convenios, incentivos derivados de la colaboración fiscal, fondos distintos de aportaciones, transferencias, asignaciones, subsidios y subvenciones, y pensiones y jubilaciones, derivado de las participaciones que se reciben del Gobierno del Estado por concepto del fondo de fomento municipal.
	Impuestos sobre producción y servicios	\$ 623,702.75	
	Fondo de extracción de hidrocarburos	\$ 7,897,995.71	Representa el 13.47 % del total de ingresos por concepto participaciones, aportaciones, convenios, incentivos derivados de la colaboración fiscal, fondos distintos de aportaciones, transferencias, asignaciones, subsidios y subvenciones, y pensiones y jubilaciones, derivado de las participaciones que se reciben del Gobierno del Estado por concepto de fondo de extracción de hidrocarburos.
	IEPS de gasolina y diésel	\$ 505,944.98	
	Derecho por placa y Refrendo vehiculares	\$ 548,347.00	
	ISR efectivamente enterado a la Federación	\$ 3,527,587.00	
	Fondo de Estabilización de los Ingresos de las Entidades Federativas	\$ 0.00	
	A la venta final de bebidas con contenido alcohólico	\$ 1,319.20	
	Placas y refrendos vehiculares	\$ 0.00	
	Fondo de colaboración en materia de impuesto predial	\$ 970,269.07	
	Incentivo derivado del art 126 de la LISR	\$ 35,427.80	
82	<b>Aportaciones</b>	<b>\$ 44,630,811.21</b>	




## H. AYUNTAMIENTO DE TENABO 2024-2027

*La transformación la hacemos todos*



	Fondos de Aportaciones Federales para la Entidad Federativa	\$ 5,019,607.21	
	Fondo de Aportaciones para la Infraestructura Social Municipal	\$ 28,424,091.00	Representa el 66.71% del total de ingresos por concepto participaciones, aportaciones, convenios, incentivos derivados de la colaboración fiscal, fondos distintos de aportaciones, transferencias, asignaciones, subsidios y subvenciones, y pensiones y jubilaciones.
	Fondo de Aportaciones para el Fortalecimiento de los Municipios	\$9,196,610.00	Representa el 23.68% del total de ingresos por concepto participaciones, aportaciones, convenios, incentivos derivados de la colaboración fiscal, fondos distintos de aportaciones, transferencias, asignaciones, subsidios y subvenciones, y pensiones y jubilaciones
	Impuesto sobre nominas	\$ 1,499,621.00	
	Impuesto adicional para la preservación del patrimonio cultural, infraestructura y deporte	\$ 493,882.00	
83	<b>Convenios</b>	<b>\$ 2,534,677.00</b>	
	Convenios o Programas de Aportación Estatal para los Municipios	\$ 2,534,677.00	
84	<b>Incentivos derivados de la colaboración fiscal</b>	<b>\$ 442,677.70</b>	
	Incentivos por reintegro del 5% de enajenación de inmuebles	\$ 3,775.67	
	Fondo de compensación ISAN	\$ 78,170.21	
	Impuesto sobre automóviles nuevos	\$ 360,731.82	
85	<b>Fondos distintos de Aportaciones</b>	<b>\$ 726,199.93</b>	
	Fondo para entidades federativas y municipios productores de hidrocarburos	\$ 726,199.93	
91	<b>Transferencias y Asignaciones</b>	<b>\$ 7,617,399.48</b>	



H. AYUNTAMIENTO DE TENABO  
2024-2027  
*La transformación la hacemos todos*



	Transferencias y Asignaciones para Financiar Gastos Corrientes	\$ 7,617,399.48	Representa el 8.64 % del total de ingresos por concepto participaciones, aportaciones, convenios, incentivos derivados de la colaboración fiscal, fondos distintos de aportaciones, transferencias, asignaciones, subsidios y subvenciones, y pensiones y jubilaciones
	<b>SUMAN</b>	<b>\$122,613,070.38</b>	

**OTROS INGRESOS**

Se informa que, al 31 de diciembre de 2025, el H. Ayuntamiento del municipio de Tenabo no registró operaciones en el rubro de Otros Ingresos y beneficios.

DESCRIPCIÓN	IMPORTE	CARACTERÍSTICA SIGNIFICATIVA
<b>Otros ingresos y beneficios</b>		
<i>Ingresos financieros</i>	\$0.00	
Intereses ganados de títulos, valores, créditos, bonos y otros.	\$225,395.24	Ingresos provenientes de rendimientos por fondos de inversión en moneda nacional.
Otros Ingresos financieros	\$0	
<b>SUMAN</b>	<b>\$225,395.24</b>	

b) Proyección de los ingresos en el mediano plazo, por los años 2024 y 2025

Rubro de ingreso	DESCRIPCION	IMPORTE PROYECTADO	
		2024	2025
11	<b>Impuestos sobre los ingresos</b>	\$3,000.00	\$5,000.00
	Sobre espectáculos públicos	\$3,000.00	\$5,000.00
12	<b>Impuestos sobre el patrimonio</b>	\$2,039,515.00	\$2,100,000.00
	Predial	\$1,687,255.00	\$1,800,000.00
	Sobre adquisición de vehículos de motor usados que se realicen entre particulares	\$63,860.00	\$83,991.62
	Sobre adquisición de inmuebles	\$288,400.00	\$310,756.33
17	<b>Accesorios de impuestos</b>	\$87,550.00	\$95,859.28
	Recargos	\$87,550.00	\$95,859.28




## H. AYUNTAMIENTO DE TENABO 2024-2027



*La transformación la hacemos todos*

41	Derechos por el uso, goce, aprovechamiento o explotación de bienes de dominio público	\$10,000.00	\$15,165.60
	Por autorización de uso de la vía pública	\$10,000.00	\$15,165.60
43	Derechos por prestación de servicios	\$1,457,958	\$1,581,721.40
	Por servicios de tránsito	\$224,000.00	\$265,324.63
	Por uso de rastro público	\$10,920.00	\$11,290.00
	Por servicio de aseo y limpia por recolección de basura	\$80,538.00	\$85,125.00
	Por servicio de agua potable	\$360,000.00	\$365,000.00
	Por servicios en panteones	\$80,000.00	\$85,092.18
	Por servicios de mercados	\$10,000.00	\$11,851.70
	Por licencia de construcción	\$65,000.00	\$76,329.11
	Por licencia de uso de suelo	\$30,000.00	\$40,961.35
	Por autorización de rotura de pavimento	\$ 5,000.00	\$5,274.20
	Por las licencias, permisos o autorizaciones por anuncios, carteles o publicidad	\$5,000.00	\$6,651.88
	Por expedición de cedula catastral	\$5,000.00	\$6,875.41
	Por la expedición de certificados, certificaciones, constancias, y duplicados de documentos	\$150,500.00	\$151,015.00
44	Otros derechos	\$50,000.00	\$54,977.79
	Otros derechos	\$50,000.00	\$54,977.79
51	Productos	\$13,000.00	\$16,726.76
	Intereses financieros	\$0.00	\$14,312.46
	Por uso de estacionamiento y baños públicos	\$13,000.00	\$2,414.30
61	Aprovechamientos	\$139,000.00	\$179,154.87
	Multas municipales	\$135,000.00	\$144,524.90
	Reintegros	\$0.00	\$20,704.50
	Otros Aprovechamientos	\$4,000.00	6,925.47
81	Participaciones	\$76,209,422.00	\$98,506,212.26
	Fondo general	\$47,225,057.00	\$53,910,184.46



## H. AYUNTAMIENTO DE TENABO 2024-2027



*La transformación la hacemos todos*

	Fondo de fiscalización	\$1,859,601.00	\$2,703,105.45
	Fondo de fomento municipal	\$10,672,937.00	\$14,207,282.66
	Impuestos sobre producción y servicios	\$340,530.00	\$393,462.39
	Fondo de extracción de hidrocarburos	\$10,406,025.00	\$20,254,295.57
	IEPS de gasolina y diésel	\$613,665.00	\$1,211,657.49
	ISR efectivamente enterado a la Federación	\$3,564,659.00	\$1,809,269.42
	A la venta final de bebidas con contenido alcohólico	\$1,547.00	\$2,363.84
	Placas y refrendos vehiculares	\$497,358.00	\$1,576,399.97
	Fondo de colaboración administrativa y predial	\$1,028,043.00	\$2,438,191.00
<b>82</b>	<b>Aportaciones</b>	<b>\$43,543,053.00</b>	<b>44,793,334.65</b>
	Fondo de Aportaciones para la Infraestructura Social para Entidades Federativas	\$0.00	\$3,744,048.59
	Fondo de Infraestructura Social Municipal	\$31,300,215.00	\$39,948,777.00
	Fondo de Aportaciones para el Fortalecimiento de los Municipios	\$10,428,682.00	\$15,596,971.21
	Impuesto sobre nominas	\$1,364,027.00	\$1,882,358.98
	Impuesto adicional para la preservación del patrimonio cultural, infraestructura y deporte	\$450,129.00	\$521,178.87
<b>83</b>	<b>Convenios</b>	<b>\$3,041,613.00</b>	<b>\$3,041,613.00</b>
	Infraestructura para juntas municipales	\$3,041,613.00	\$3,041,613.00
<b>84</b>	<b>Incentivos derivados de la colaboración fiscal</b>	<b>\$679,069.00</b>	<b>\$933,085.20</b>
	Otros incentivos económicos	\$ 53,715.00	\$107,494.93
	Fondo de compensación ISAN	\$102,038.00	\$132,037.11
	Impuesto sobre automóviles nuevos	\$523,715.00	\$693,553.16
<b>85</b>	<b>Fondos distintos de Aportaciones</b>	<b>\$551,027.00</b>	<b>\$668,483.23</b>
	Fondo para entidades federativas y municipios productores de hidrocarburos	\$551,027.00	\$668,483.23

*Handwritten signature*



## H. AYUNTAMIENTO DE TENABO 2024-2027

*La transformación la hacemos todos*



91	Transferencias y Asignaciones	\$9,835,142.00	\$11,652,855.12
	Apoyo Financiero Estatal	\$9,835,142.00	\$11,652,855.12
	<b>SUMAN</b>	<b>\$137,209,349.00</b>	<b>\$158,485,249.00</b>

### OTROS INGRESOS

DESCRIPCION	IMPORTE PROYECTADO	
	2024	2025
Otros ingresos y beneficios	\$35,000.00	\$45,004.00
<i>Ingresos financieros</i>	\$35,000.00	\$45,004.00
Intereses ganados de valores, créditos, bonos y otros.	\$35,000.00	\$45,004.00
<b>SUMAN</b>	<b>\$35,000.00</b>	<b>\$45,004.00</b>

### 10. INFORMACIÓN SOBRE LA DEUDA Y EL REPORTE ANALÍTICO DE LA DEUDA

Deuda respecto al PIB.

CREDITO	Al 31 de diciembre de 2025
Producto interno bruto estatal	\$570,643,000,000,000.00
Saldo de la deuda pública	\$ 0.00
Porcentaje	0.000000%

Deuda respecto a Ingresos


CREDITO	Al 31 de diciembre de 2025
Ingresos Propios del Municipio	\$ 7,182 822.88
Saldo de la Deuda Pública	\$ 0.00
Porcentaje	0.00 %

### 11. CALIFICACIONES OTORGADAS

La entidad no cuenta con calificaciones otorgadas o certificaciones

### 12. PROCESO DE MEJORA

Se informará de:



## H. AYUNTAMIENTO DE TENABO 2024-2027



### *La transformación la hacemos todos*

a) Principales Políticas de control interno.

La entidad se apeg a al presupuesto con racionalidad y transparencia.

b) Medidas de desempeño financiero, metas y alcance.

Racionar el uso de los recursos durante el ejercicio fiscal correspondiente para alcanzar el cumplimiento de las funciones para el ejercicio completo.

#### 13. INFORMACIÓN POR SEGMENTOS

Cuando se considere necesario se podrá revelar la información financiera de manera segmentada debido a la diversidad de las actividades y operaciones que realiza el ente público, ya que la misma proporciona información acerca de las diferentes actividades operativas en las cuales participa, de los productos o servicios que maneja, de las diferentes áreas geográficas, de los grupos homogéneos con el objetivo de entender el desempeño del ente, evaluar mejor los riesgos y beneficios del mismo, y entenderlo como un todo y sus partes integrantes.

Consecuentemente, esta información contribuye al análisis más preciso de la situación financiera, grados y fuentes de riesgo y crecimiento potencial de negocio.

#### 14. EVENTOS POSTERIORES AL CIERRE

El ente público no tiene hechos ocurridos en el período posterior al que informa, que proporcionen mayor evidencia sobre eventos que le afectan económicamente y que no se conocían a la fecha de cierre.

#### 15. PARTES RELACIONADAS

No existen partes relacionadas que pudieran ejercer influencia significativa sobre la toma de decisiones financieras y operativas.

#### 16. RESPONSABILIDAD SOBRE LA PRESENTACIÓN RAZONABLE DE LA INFORMACION CONTABLE.

Las notas adjuntas forman parte de los estados financieros.

Bajo protesta de decir verdad declaramos que los Estados Financieros y sus notas, son razonablemente correctos y son responsabilidad del emisor.

#### b) NOTAS DE DESGLOSE


##### I. Notas al Estado de Actividades

##### INGRESOS Y OTROS BENEFICIOS

Representa la recaudación de impuestos, derechos, productos, aprovechamientos, participaciones y aportaciones, y transferencias, asignaciones, subsidios y otras ayudas, conforme a lo publicado en la Ley de Ingresos del Municipio para el Ejercicio Fiscal 2025.

Al 31 de diciembre del 2025 se recaudaron Ingresos de Gestión en los siguientes conceptos y montos:






## H. AYUNTAMIENTO DE TENABO

2024-2027

*La transformación la hacemos todos*



Rubro de ingreso	DESCRIPCIÓN	IMPORTE	CARACTERISTICA SIGNIFICATIVA
11	<b>Impuestos sobre los ingresos</b>	\$ 3,000.00	
	Sobre espectáculos públicos	\$ 3,000.00	
12	<b>Impuestos sobre el patrimonio</b>	\$1,579,603.84	
	Predial del año en curso	\$884,049.00	Representa el 12.26 % del total de los ingresos propios, la recaudación de impuesto predial es el ingreso más significativo para las finanzas municipales
	Predial de años anteriores	\$461,753.00	Representa el 5.62 % del total de los ingresos propios, la recaudación de impuesto predial es el ingreso más significativo para las finanzas municipales
	Sobre adquisición de vehículos de motor usados que se realicen entre particulares	\$62,875.42	
	Sobre adquisición de inmuebles	\$170,926.42	
17	<b>Accesorios de impuestos</b>	\$166,059.00	
	Recargos y actualizaciones	\$166,059.00	
	Recargos	\$118,269.00	
	Actualizaciones	\$47,790.00	
41	<b>Derechos por el uso, goce, aprovechamiento o explotación de bienes de dominio público</b>	\$205,250.00	
	Por autorización de uso de la vía pública	\$205,250.00	
43	<b>Derechos por prestación de servicios</b>	\$2,756,600.66	
	Por servicios de tránsito	\$1,655,654.90	
	Por uso de rastro público	\$0.00	
	Por servicio de aseo y limpia por recolección de basura	\$233,836.05	
	Servicio de agua potable del año en curso	\$289,504.60	Representa el 2.49 % del total de los ingresos propios, la recaudación por el derecho de agua potable es el segundo ingreso más significativo para las finanzas municipales
	Rezago servicio de agua potable	\$119,727.20	
	Actualización de Agua potable	\$9,114.58	
	Contrato de agua potable	\$33,000.00	



# H. AYUNTAMIENTO DE TENABO 2024-2027

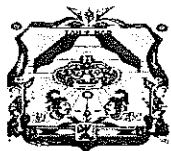
*La transformación la hacemos todos*



	Por servicios en panteones	\$69,671.26	
	Por servicios de mercados	\$7,730.00	
	Por licencia de construcción	6,605.74	
	Por licencia de uso de suelo	\$0.00	
	Por autorización de rotura de pavimento	\$132,782.51	
	Por las licencias, permisos o autorizaciones por anuncios, carteles o publicidad	\$0.00	
	Por expedición de cedula catastral	\$0.00	
	Por registro de Directores Responsables de Obras	\$1,350.00	
	Por la expedición de certificados, certificaciones, constancias, y duplicados de documentos	\$ 0.00	
<b>44</b>	<b>Otros derechos</b>	\$197,623.82	
	Otros derechos	\$ <b>179,965.20</b>	
<b>45</b>	<b>Accesorio de Derecho</b>	\$179,965.20	
	Accesorio de Derecho	\$ <b>00.00</b>	
<b>51</b>	<b>Productos</b>	\$ 0.00	
	<b>Por bienes Mostrencos y Vacantes</b>	<b>\$2,015.72</b>	
	Arrendamientos de Bienes Muebles e Inmuebles	\$ <b>0.00</b>	
	Intereses financieros	\$0.00	
	Por uso de estacionamiento y baños públicos	\$2,015.72	
<b>61</b>	<b>Aprovechamientos</b>	\$0.00	
	Aprovechamientos multas	<b>\$596,771.70</b>	
	Aprovechamientos Reintegros	\$108,186.06	
	Aprovechamientos Otros	\$0.00	
<b>79</b>	<b>Otros ingresos</b>	\$488,585.64	
	Intereses ganados de títulos, valores y demás instrumentos	<b>\$225,395.24</b>	
	<b>SUMAN</b>	<b>\$225,395.24</b>	

PARTICIPACIONES, APORTACIONES, CONVENIOS, INCENTIVOS DERIVADOS DE LA COLABORACION FISCAL, FONDOS DISTINTOS DE APORTACIONES, TRANSFERENCIAS, ASIGNACIONES, SUBSIDIOS Y SUBVENCIONES, Y PENSIONES Y JUBILACIONES.

Rubro de ingreso	DESCRIPCIÓN	IMPORTE	CARACTERISTICA SIGNIFICATIVA
<b>81</b>	<b>Participaciones</b>	\$ <b>66,661,305.06</b>	



H. AYUNTAMIENTO DE TENABO  
2024-2027  
*La transformación la hacemos todos*



	Fondo general	\$ 43,382,637.52	Representa el 63.31% del total de ingresos por concepto participaciones, aportaciones, convenios, incentivos derivados de la colaboración fiscal, fondos distintos de aportaciones, transferencias, asignaciones, subsidios y subvenciones, y pensiones y jubilaciones, derivado de las participaciones que se reciben del Gobierno del Estado por concepto de Fondo General.
	Fondo de fiscalización	\$ 1,503,666.73	
	Fondo de fomento municipal	\$ 7,664,407.30	Representa el 15.10% del total de ingresos por concepto participaciones, aportaciones, convenios, incentivos derivados de la colaboración fiscal, fondos distintos de aportaciones, transferencias, asignaciones, subsidios y subvenciones, y pensiones y jubilaciones, derivado de las participaciones que se reciben del Gobierno del Estado por concepto del fondo de fomento municipal.
	Impuestos sobre producción y servicios	\$ 623,702.75	
	Fondo de extracción de hidrocarburos	\$ 7,897,995.71	Representa el 13.47 % del total de ingresos por concepto participaciones, aportaciones, convenios, incentivos derivados de la colaboración fiscal, fondos distintos de aportaciones, transferencias, asignaciones, subsidios y subvenciones, y pensiones y jubilaciones, derivado de las participaciones que se reciben del Gobierno del Estado por concepto de fondo de extracción de hidrocarburos.
	IEPS de gasolina y diésel	\$ 505,944.98	
	Derecho por placa y refrendo vehiculares	\$ 548,347.00	

1  
M



## H. AYUNTAMIENTO DE TENABO 2024-2027

*La transformación la hacemos todos*



	ISR efectivamente enterado a la Federación	\$ 3,527,587.00	
	Fondo de Estabilización de los Ingresos de las Entidades Federativas	\$ 0.00	
	A la venta final de bebidas con contenido alcohólico	\$ 1,319.20	
	Placas y refrendos vehiculares	\$ 0.00	
	Incentivo derivado del Art 126 de la LISR	\$ 970,269.07	
	Fondo de colaboración en materia de impuesto predial	\$ 35,427.80	
82	<b>Aportaciones</b>	\$ 44,630,811.21	
	Fondos de Aportaciones Federales para la Entidad Federativa	\$ 5,019,607.21	
	Fondo de Aportaciones para la Infraestructura Social Municipal	\$ 28,424,091.00	Representa el 66.71% del total de ingresos por concepto participaciones, aportaciones, convenios, incentivos derivados de la colaboración fiscal, fondos distintos de aportaciones, transferencias, asignaciones, subsidios y subvenciones, y pensiones y jubilaciones.
	Fondo de Aportaciones para el Fortalecimiento de los Municipios	\$ 9,196,610.00	Representa el 23.68% del total de ingresos por concepto participaciones, aportaciones, convenios, incentivos derivados de la colaboración fiscal, fondos distintos de aportaciones, transferencias, asignaciones, subsidios y subvenciones, y pensiones y jubilaciones
	Impuesto sobre nominas	\$ 1,499,621.00	
	Impuesto adicional para la preservación del patrimonio cultural, infraestructura y deporte	\$ 493,882.00	
83	<b>Convenios</b>	\$ 2,534,677.00	
	Convenios o Programas de Aportación Estatal para los Municipios	\$ 2,534,677.00	
84	<b>Incentivos derivados de la colaboración fiscal</b>	\$ 442,677.70	
	Incentivos por reintegro del 5% de enajenación de inmuebles	\$ 3,775.67	



## H. AYUNTAMIENTO DE TENABO 2024-2027

*La transformación la hacemos todos*



	Fondo de compensación ISAN	\$	78,170.21	
	Impuesto sobre automóviles nuevos	\$	360,731.82	
85	Fondos distintos de Aportaciones	\$	726,199.93	
	Fondo para entidades federativas y municipios productores de hidrocarburos	\$	726,199.93	
91	Transferencias y Asignaciones	\$	7,617,399.48	
	Transferencias y Asignaciones para Financiar Gastos Corrientes	\$	7,617,399.48	Representa el 8.64 % del total de ingresos por concepto participaciones, aportaciones, convenios, incentivos derivados de la colaboración fiscal, fondos distintos de aportaciones, transferencias, asignaciones, subsidios y subvenciones, y pensiones y jubilaciones
	SUMAN		\$122,613,070.38	

### OTROS INGRESOS

Se informa que, al 31 de diciembre de 2025, el H. Ayuntamiento del municipio de Tenabo registró operaciones en el rubro de Otros Ingresos y beneficios.


DESCRIPCIÓN	IMPORTE	CARACTERÍSTICA SIGNIFICATIVA
Otros ingresos y beneficios		
<i>Ingresos financieros</i>	\$0.00	
Intereses ganados de títulos, valores, créditos, bonos y otros.	\$225,395.24	Ingresos provenientes de rendimientos por fondos de inversión en moneda nacional.
Otros Ingresos financieros	\$0.00	
SUMAN	\$ 225,395.24	

### GASTOS Y OTRAS PÉRDIDAS

Representa las erogaciones autorizadas en el presupuesto de egresos del ejercicio fiscal 2025.

Al 31 de diciembre de 2025 los saldos que presentan los rubros de Gastos y Otras pérdidas son los siguientes:

DESCRIPCION	IMPORTE
Gastos y Otras Pérdidas	
Gastos de Funcionamiento	\$3,844,797.39
Transferencias, Asignaciones, Subsidios y Otras Ayudas	\$641,911.47



## H. AYUNTAMIENTO DE TENABO 2024-2027

*La transformación la hacemos todos*



Participaciones y Aportaciones	\$0.00
Intereses, Comisiones y Otros Gastos de la Deuda Publica	\$0.00
Otros Gastos y Pérdidas Extraordinarias	\$0.00
Inversión Pública	\$0.00
<b>SUMAN</b>	<b>\$4,486,708.86</b>

El rubro en el que se erogó el 17.87 % del total de los Gastos y Otras Pérdidas es el de "Gastos de Funcionamiento" el cual se integra de los capítulos que se muestran a continuación:

DESCRIPCION	IMPORTE
<b>Gastos de Funcionamiento</b>	
Servicios Personales	\$2,582,870.53
Materiales y Suministros	\$114,390.36
Servicios Generales	\$1,147,536.50
<b>SUMAN</b>	<b>\$3,844,797.39</b>

### SERVICIOS PERSONALES

Comprende el importe del gasto por remuneraciones del personal de carácter permanente y transitorio al servicio del H. Ayuntamiento del municipio de Tenabo y las obligaciones que de ello se deriven.

Al 31 de diciembre del 2025 las partidas que integran este rubro son las siguientes:


DESCRIPCION	IMPORTE
<b>Servicios Personales</b>	
REMUNERACIONES AL PERSONA DE CARÁCTER PERMANENTE	\$856,257.05
REMUNERACIONES AL PERSONAL DE CARÁCTER TRANSITORIO	\$512,738.50
REMUNERACIONES ADICIONALES Y ESPECIALES	\$1,063,390.51
SEGURIDAD SOCIAL	\$49,904.47
OTRAS PRESTACIONES SOCIALES Y ECONOMICAS	\$16,400.00
PREVISIONES	\$0.00
PAGO DE ESTIMULOS A SERVIDORES PUBLICOS	\$83,640.00
<b>SUMAN</b>	<b>\$2,582,870.53</b>

### MATERIALES Y SUMINISTROS

Comprende el importe del gasto por toda clase de insumos y suministros requeridos para la prestación de bienes y servicios y para el desempeño de las actividades administrativas del H. Ayuntamiento del municipio de Tenabo.

Al 31 de diciembre de 2025 las partidas que integran este rubro son las siguientes:

DESCRIPCION	IMPORTE
-------------	---------



## H. AYUNTAMIENTO DE TENABO 2024-2027

*La transformación la hacemos todos*



Materiales y Suministros	
MATERIALES DE ADMINISTRACION, EMISION DE DOCUMENTOS Y ARTICULOS OFICIALES	\$2,540.61
ALIMENTOS Y UTENSILIOS	\$9,411.00
MATERIAS PRIMAS Y MATERIALES DE PRODUCCIÓN Y COMERCIALIZACIÓN	\$0.00
MATERIALES Y ARTICULOS DE CONSTRUCCION Y REPARACION	\$67,995.47
PRODUCTOS QUIMICOS, FARMACEUTICOS Y DE LABORATORIO	\$13,434.00
COMBUSTIBLES, LUBRICANTES Y ADITIVOS	\$14,522.48
VESTUARIOS, BLANCOS, PRENDAS DE PROTECCION Y ARTICULOS DEPORTIVOS	\$0.00
MATERIALES Y SUMINISTRO PARA SEGURIDAD	\$0.00
HERRAMIENTAS, REFACCIONES Y ACCESORIOS MENORES	\$6,486.80
<b>SUMAN</b>	<b>\$114,390.36</b>

### SERVICIOS GENERALES

Comprende el importe del gasto por todo tipo de servicios que se contraten con particulares o instituciones del propio sector público; así como los servicios oficiales requeridos para el desempeño de actividades vinculadas con la función pública.


Al 31 de diciembre de 2025 las partidas que integran este rubro son las siguientes:

DESCRIPCIÓN	IMPORTE
<b>Servicios Generales</b>	
SERVICIOS BASICOS	\$583,340.00
SERVICIO DE ARRENDAMIENTO	\$10,312.40
SERVICIOS PROFESIONALES, CIENTIFICOS, TECNICOS Y OTROS SERVICIOS	\$211,864.15
SERVICIOS FINANCIEROS, BANCARIOS Y COMERCIALES	\$9,188.69
SERVICIOS DE INSTALACION, REPARACION, MANTENIMIENTO Y CONSERVACION	\$310,350.26
SERVICIOS DE COMUNICACIÓN SOCIAL Y PUBLICIDAD	\$0.00
SERVICIO DE TRASLADO Y VIATICOS	\$0.00
SERVICIOS OFICIALES	\$0.00
OTROS SERVICIOS GENERALES	\$22,481.00
<b>SUMAN</b>	<b>\$1,147,536.50</b>

### II. NOTAS AL ESTADO DE SITUACIÓN FINANCIERA

#### Activo

#### EFFECTIVO Y EQUIVALENTES



# H. AYUNTAMIENTO DE TENABO

## 2024-2027

### *La transformación la hacemos todos*



#### 1. FONDOS CON AFECTACIONES ESPECÍFICAS E INVERSIONES FINANCIERAS.

Fondos con afectaciones específicas:

FISM 2025 0124277236	\$1,158.37
FORTAMUN 2025 0124277252	\$619.37

Al 31 de diciembre de 2025 se recibieron recursos del Fondo de Aportaciones para la Infraestructura Social Municipal para realizar de forma exclusiva acciones y obra pública en zonas de pobreza y marginación; así mismo se administraron recursos provenientes del Fondo de Aportaciones para el Fortalecimiento de los Municipios para cubrir obligaciones financieras y de seguridad pública.

Al 31 de diciembre de 2025, el Estado de Situación Financiera refleja en este rubro los siguientes saldos:

Cta 2067607896 FORTAMUN 2025	\$5,771.43
Cta 2067607866 FISM 2025	-\$22.69

El saldo en efectivo refleja el monto cobrado por concepto de ingresos propios que al cierre del mes quedan pendientes de depositar.

Se detallan las inversiones financieras:

Al 31 de diciembre de 2025, no se cuenta con inversiones financieras a corto plazo.


DERECHOS A RECIBIR EFECTIVO Y EQUIVALENTES Y BIENES O SERVICIOS A RECIBIR

#### 2. CONTRIBUCIONES POR RECUPERAR

Al 31 de diciembre de 2025, se informa los montos pendientes de cobro por contribuciones por recuperar de hasta cinco ejercicios anteriores, así mismo montos sujetos a algún tipo de juicio con antigüedad mayor a los 5 años y la factibilidad de cobro, los cuales se detallan de la siguiente manera:

Tipo de Contribución	MONTO PENDIENTE DE COBRO					Monto sujeto a Juicio	Tipo de Juicio	Factibilidad de Cobro
	2024	2023	2022	2021	2020			
Impuesto Predial	\$ 548,649.00	\$ 663,171.00	\$ 1,054,099.00	\$ 1,053,583.00	\$ 629,693.00	NO	NO	SI
Derechos por servicios de Agua Potable	\$ 1,275,302.00	\$ 1,090,470.00	\$ 937,950.00	\$ 848,270.00	\$ 1,123,355.00	NO	NO	SI
Total	\$708,163.00	\$1,044,589.00	\$1,054,099.00	\$1,234,052.00	\$961,741.00			





# H. AYUNTAMIENTO DE TENABO

## 2024-2027

### *La transformación la hacemos todos*




Al 31 de diciembre de 2025 se informa que este H. Ayuntamiento no cuenta con demandas que representen derechos a recibir efectivo o equivalentes con montos sujetos a algún tipo de juicio de cobro mayor a 5 años, por lo tanto, no existe factibilidad de cobro.

### 3. CONTRIBUCIONES POR RECUPERAR A CORTO PLAZO

#### Anticipo de sueldos:

Al personal no descontado al 31 de diciembre de 2025 presenta los siguientes saldos, los cuales tienen un vencimiento mayor a 365 días, su característica cualitativa es que provienen de ejercicios fiscales anteriores:

1123-1-01	Anticipo de sueldos	\$457,094.51
1123-1-01-01	Funcionarios	\$30,018.83
1123-1-01-01-28	JOSE MANUEL CANCHE MONROY	\$418.83
1123-1-01-01-35	JOSE PABLO UC VILLANUEVA	\$12,000.00
1123-1-01-01-37	MARIA GUADALUPE CHABLE CAB	\$17,600.00
1123-1-01-02	Empleados	\$427,075.68
1123-1-01-02-013	Juan Enrique Caamal Pool	-\$892.54
1123-1-01-02-020	Edgar Lorenzo Ku Ku	\$0.00
1123-1-01-02-027	Francisco Javier Canul Can	-\$1,000.00
1123-1-01-02-039	Francisca Nery Medina Mut	\$500.00
1123-1-01-02-042	Carlos Alberto Narvaez Molina	\$1,500.00
1123-1-01-02-064	Carlos Manuel Bacab Moo	-\$2,000.00
1123-1-01-02-065	Manuel Israel Quintal Gorian	\$31,937.40
1123-1-01-02-067	Lili Concepcion Canul Balan	\$2,437.20
1123-1-01-02-072	Jose Antonio Rejon	\$3,419.15
1123-1-01-02-082	Maria Teresa Moo Moo	\$8,000.00
1123-1-01-02-086	Jose Berzain Lopez Chan	\$4,501.00
1123-1-01-02-133	Manuel Antonio Colli Chan	\$3,515.40
1123-1-01-02-148	Carlos Francisco Kantun Martinez	\$5,000.00
1123-1-01-02-150	Maria Antonia Caamal Sansores	\$50.00
1123-1-01-02-152	JOSE LUIS GUILLEN REJON	\$1,000.00
1123-1-01-02-155	VICTOR MANUEL LOPEZ HERRERA	\$3,000.00
1123-1-01-02-160	ROSA DEL CARMEN CALAN CHAN	\$0.86
1123-1-01-02-162	CARLOS ALFREDO CIME CAN	\$20,000.00
1123-1-01-02-196	FERNANDO FRANCISCO UC LOPEZ	\$1,008.60
1123-1-01-02-207	ANTICIPO DE SUELDO A PERSONAL SINDICALIZADO	-\$38,399.04
1123-1-01-02-216	ALBERTO JESUS BACAB MOO	\$1,000.04
1123-1-01-02-220	VERONICA DEL CARMEN SANCHEZ MATU	\$1,000.00
1123-1-01-02-229	SERGIO DE JESUS RIOS CHI	\$500.00
1123-1-01-02-232	PEDRO DAMASO CALAN UC	\$1,500.00
1123-1-01-02-238	Villanueva Chan Felipe	\$2,605.45
1123-1-01-02-239	OBED DAVID GARCIA FLORES	\$20,349.79
1123-1-01-02-240	MANUEL JESUS KANTUN POOT	\$4.00
1123-1-01-02-241	JUAN CARLOS UC KANTUN	\$20,000.00
1123-1-01-02-242	JAVIER SANTIAGO RUIZ TEUL	\$219,175.00
1123-1-01-02-243	CINTIA AMAPOLA SALAZAR KU	-\$999.99
1123-1-01-02-247	EDUARDO NEGRON KIN	\$2,000.00
1123-1-01-02-249	PEDRO XOOL UC	\$1,920.80




H. AYUNTAMIENTO DE TENABO  
2024-2027  
*La transformación la hacemos todos*



1123-1-01-02-250	JULIO CESAR KU TUZ	\$1,000.00
1123-1-01-02-251	LUIS ANTONIO DZIB DZUL	\$2,000.00
1123-1-01-02-252	JOSE DE LOS ANGELES CALAN CANUL	\$2,500.00
1123-1-01-02-253	MARCO AVELINO CHAVEZ PEREZ	\$1,650.00
1123-1-01-02-254	FRANCISCO KANTUN CAB	\$4,500.00
1123-1-01-02-255	LUIS GERARDO KANTUN MARTINEZ	\$4,901.40
1123-1-01-02-256	JUAN GASMELBAR CHAN DZIB	\$7,943.20
1123-1-01-02-258	MATU MOO ABELARDO	\$4,143.00
1123-1-01-02-259	CANEPA AGUILAR ANTONIO	\$600.00
1123-1-01-02-262	EK CHIN JOSE JULIAN	\$456.15
1123-1-01-02-263	ALARCON CAHUICH DAVID EFREN	\$2,382.00
1123-1-01-02-264	UITZ CHAN ISMAEL CONCEPCION	\$200.00
1123-1-01-02-266	ROMUALDO YAN KU	\$4,500.00
1123-1-01-02-270	UC LOPEZ JOSE AGUSTIN	\$1,999.80
1123-1-01-02-271	COLLI ESCOBAR MAYRANDI DE LOURDES	\$799.80
1123-1-01-02-272	ALEJANDRA NAAL SANCHEZ	\$1,499.96
1123-1-01-02-274	YAN MEX ANDREA DEL ROSARIO	\$762.00
1123-1-01-02-276	EDDY EFREN SANCHEZ MAY	\$5,000.00
1123-1-01-02-277	ADRIANA ALEJANDRA CRUZ JUAREZ	\$2,000.00
1123-1-01-02-28	QUIME CHI MARIA MAGDALENA	\$21,046.24
1123-1-01-02-281	CHAN PUCH LORENZO	\$2,000.00
1123-1-01-02-284	PERERA HERRERA DIEGO MOISES	\$177.00
1123-1-01-02-286	CARLOS MANUEL CHE VILLANUEVA	\$1,200.20
1123-1-01-02-287	UC MENA JOSE FELIPE	\$5,969.00
1123-1-01-02-288	ELMA DEL SOCORRO UC POOL	\$9,500.04
1123-1-01-02-289	CACH COHUO FATIMA DEL SOCORRO	\$1,200.00
1123-1-01-02-290	KU RODRIGUEZ HILARIO DEL JESUS	\$3,501.00
1123-1-01-02-294	LUIS ALBERTO MATU POOL	\$9,382.20
1123-1-01-02-295	CEN IX LUIS ALBERTO	\$2,719.60
1123-1-01-02-298	VERA TRUJEQUE LORENA	\$1,500.00
1123-1-01-02-299	CANCHE MOLINA MARCO ANTONIO	\$1,000.00
1123-1-01-02-302	MANUEL DE LA CRUZ DE LOS SANTOS	\$1,800.00
1123-1-01-02-303	ALBERTO DEL JESUS CHI CHI	\$1,028.58
1123-1-01-02-304	UC POOL CELIA EDELMIRA	\$2,910.58
1123-1-01-02-307	FERNANDO IVAN PECH CACH	\$1,000.00
1123-1-01-02-308	ESTRELLA KANTUN IRENI BEATRIZ	-\$500.00
1123-1-01-02-309	ESTRELLA CAAMAL MIRNA LETICIA	-\$500.00
1123-1-01-02-310	KU UC ANTONIO	-\$3,000.00
1123-1-01-02-311	HERRERA MUÑOZ GLADIS DEL CARMEN	\$7,500.00
1123-1-01-02-319	CAHUICH BARRERA ANNA LILIA	\$1,939.20
1123-1-01-02-320	CHI UC LUIS ALBERTO	\$2,000.00
1123-1-01-02-322	UC ZAPATA CARLOS IVAN	\$290.05
1123-1-01-02-324	ANGEL DANIEL ESTRELLA POOL	\$5,000.00
1123-1-01-02-325	ORTIZ CASANOVA RITA RAQUEL	\$2,487.80
1123-1-01-02-328	ROSA ALVA SANCHEZ CASTRO	\$0.00
1123-1-01-02-331	YAHIR JOSUE CHI MATOS	\$4,500.00

Gastos por comprobar los cuales tienen un vencimiento mayor a 365 días, su característica cualitativa es que provienen de ejercicios fiscales anteriores:

1123-1-02	Gastos por comprobar	\$187,695.18
1123-1-02-19	ROXANA AURORA NARVAEZ KANTUN	\$40,000.00



H. AYUNTAMIENTO DE TENABO  
2024-2027  
*La transformación la hacemos todos*



1123-1-02-23	CARLOS ALBERTO CAN CHI	\$34,000.00
1123-1-02-25	SERGIO DEL JESUS RIOS CHI	-\$200.00
1123-1-02-27	LORENA OLIVIA UC HERNANDEZ	\$57,851.04
1123-1-02-28	GILBERT ANTONIO VELAZQUEZ CORTES	\$18,033.98
1123-1-02-29	ALVARO ARMANDO MOO KU	-\$2,554.12
1123-1-02-31	CARLOS JAVIER CEN BALAN	\$500.00
1123-1-02-32	VICTOR ALFONSO CHUC CALAN	\$6,000.00
1123-1-02-34	MONICA DIANEY POOT CANUL	\$25,822.28
1123-1-02-37	POOL KANTUN JULIO JAVIER	\$757.00
1123-1-02-38	CARLOS HUMBERTO CALAN COLLI	\$7,485.00

**DIVERSOS**


1123-1-03	Diversos	\$1,109,387.64
1123-1-03-01	Subsidio al salario	-\$722,776.33
1123-1-03-02	Novedades de Campeche SA de CV	\$1,440.00
1123-1-03-03	Junta Municipal de Tinun	\$1,048,735.64
1123-1-03-04	Comisaria de Emiliano Zapata	\$297,548.69
1123-1-03-05	Comisaria de Kanki	\$132,971.99
1123-1-03-06	Comisaria de Xcuncheil	\$68,119.47
1123-1-03-07	Comisaria de Santa Rosa	-\$8,715.00
1123-1-03-08	Comisaria de Nache-Ha	\$28,662.49
1123-1-03-09	Comisaria de San Pedro Corralche	\$15,451.90
1123-1-03-10	Comisaria de Santa Rita Corralche	\$12,535.88
1123-1-03-11	Secretaria de Finanzas ( Saldo a Favor de Predial)	\$10,857.00
1123-1-03-13	Jose Manuel Garrido Muñoz	\$1,248.00
1123-1-03-18	TODITO PAGOS SA DE CV	\$60.70

1123-1-03-23	Sistema Integral de la Familia Municipio de Tenabo	\$30,000.00
1123-1-03-24	LUIS EDUARDO POOL CHIN	-\$18,602.18
1123-1-03-26	MARTHA BEATRIZ CUPUL POOL	\$1,273.91
1123-1-03-27	DULCE MARIA VELAZCO VELAZCO	\$576.70
1123-1-03-28	CANDELARIA IRACEMA BALAN KU	\$0.11
1123-1-03-29	INSTITUTO MEXICANO DEL SEGURO SOCIAL	\$145,498.67
1123-1-03-30	BANCO SANTANDER	\$48,500.00
1123-1-03-31	ALBERTO LUCIANO FUENTES Tzec	\$6,000.00
1123-1-03-32	ISMAEL SALAZAR HOYOS	\$10,000.00

En el rubro de ingresos por recuperar a corto plazo el saldo es cero.

En el rubro de deudores por anticipo de la tesorería a corto plazo, presenta un saldo inicial del ejercicio 2025 por la cantidad de cero.

En el rubro de Derechos a recibir Bienes o Servicios al 31 de diciembre de 2025, aparecen las cuentas siguientes con los importes que se indican:



# H. AYUNTAMIENTO DE TENABO

## 2024-2027

*La transformación la hacemos todos*



El saldo en el rubro de anticipo a proveedores por adquisición de bienes presenta los siguientes saldos, su característica cualitativa es que provienen de ejercicios fiscales anteriores:

### BIENES DISPONIBLES PARA SU TRANSFORMACIÓN O CONSUMO (INVENTARIOS)

#### 4. INVENTARIO

Se informa que al 31 de diciembre de 2025 en la contabilidad del H. Ayuntamiento del Municipio de Tenabo no se llevaron a cabo registros de bienes para transformación o consumo.

#### 5. ALMACENES

El H. Ayuntamiento del Municipio de Tenabo al 31 de diciembre de 2025, presenta saldo en la cuenta de almacén de materiales y suministros de consumo, en la cuenta 1151-5-1, combustibles, lubricantes y aditivos por la cantidad de \$ 0.00

### INVERSIONES FINANCIERAS

#### 6. FIDEICOMISOS, MANDATOS Y CONTRATOS ANALOGOS

Se informa que el H. Ayuntamiento del Municipio de Tenabo, al 31 de diciembre de 2025 no registró dentro de su contabilidad fideicomiso alguno, por lo consiguiente no cuenta con inversiones financieras que consideren fideicomisos.

#### 7. PARTICIPACIONES Y APORTACIONES DE CAPITAL

Al 31 de diciembre de 2025, el H. Ayuntamiento del Municipio de Tenabo no registró en su sistema contable operaciones de participación y aportación de capital.

### BIENES MUEBLES, INMUEBLES E INTANGIBLES

#### 8. BIENES MUEBLES E INMUEBLES


Las inversiones en inmuebles y muebles se encuentran clasificadas conforme al clasificador del objeto del gasto. El saldo reflejado de los bienes está valuado a su costo **histórico (adquisición)**.

Este apartado está compuesto por los siguientes rubros:

DESCRIPCIÓN	IMPORTE
BIENES INMUEBLES, INFRAESTRUCTURA Y CONSTRUCCIONES EN PROCESO	\$149,577,290.53
BIENES MUEBLES	\$10,352,808.38
ACTIVOS INTANGIBLES	\$97,572.96

La Cuenta de Bienes Inmuebles, Infraestructura y Construcciones en Proceso se desagrega en:

CUENTA	NOMBRE	IMPORTE
1231	TERRENOS	\$250,000.00
1232	VIVIENDAS	\$0.00
1233	EDIFICIOS NO HABITACIONALES	\$11,186,679.15
1234	INFRAESTRUCTURA	\$14,466,372.15



## H. AYUNTAMIENTO DE TENABO

2024-2027

*La transformación la hacemos todos*



1235	CONSTRUCCIONES EN PROCESO EN BIENES DE DOMINIO PÚBLICO	\$82,858,733.17
1236	CONSTRUCCIONES EN PROCESO EN BIENES PROPIOS	\$2,467,386.12
1239	OTROS BIENES INMUEBLES	\$38,348,119.94
TOTAL		\$149,577,290.53

La Cuenta de Bienes Muebles se desglosa de la forma siguiente:

DESCRIPCIÓN	SALDO INICIAL	FLUJO DEL PERIODO	SALDO FINAL
<b>BIENES MUEBLES</b>	<b>\$10,352,808.38</b>	<b>\$0.00</b>	<b>\$10,352,808.38</b>
<b>MOBILIARIO Y EQUIPO DE ADMINISTRACIÓN</b>	<b>\$3,150,603.39</b>	<b>\$0.00</b>	<b>\$3,150,603.39</b>
Muebles de Oficina y Estantería	\$166,883.12	\$0.00	\$166,883.12
Equipo de Cómputo y de Tecnologías de la Información	\$2,876,377.50	\$0.00	\$2,876,377.50
Otros Mobiliarios y Equipos de Administración	\$107,342.77	\$0.00	\$107,342.77
<b>MOBILIARIO Y EQUIPO EDUCACIONAL Y RECREATIVO</b>	<b>\$379,8256.90</b>	<b>\$0.00</b>	<b>\$379,826.90</b>
Equipos y Aparatos Audiovisuales	\$125,362.69	\$0.00	\$125,362.69
Cámaras Fotográficas y de Video	\$127,785.45	\$0.00	\$127,785.45
Otro Mobiliario y Equipo Educativo y Recreativo	\$126,678.76	\$0.00	\$126,678.76
<b>EQUIPO E INSTRUMENTAL MÉDICO Y DE LABORATORIO</b>	<b>\$34,800.00</b>	<b>\$0.00</b>	<b>\$34,800.00</b>
Equipo Médico y de Laboratorio	\$0.00	\$0.00	\$0.00
Instrumental Médico y de Laboratorio	\$34,800.00	\$0.00	\$34,800.00
<b>VEHÍCULOS Y EQUIPO DE TRANSPORTE</b>	<b>\$4,967,136.96</b>	<b>\$0.00</b>	<b>\$4,967,136.96</b>
Vehículos y Equipo Terrestre	\$3,121,373.76	\$0.00	\$3,121,373.76
Otros Equipos de Transporte	\$1,845,763.20	\$0.00	\$1,845,763.20
<b>MAQUINARIA, OTROS EQUIPOS Y HERRAMIENTAS</b>	<b>\$1,792,441.13</b>	<b>\$00.00</b>	<b>\$1,792,441.13</b>
Maquinaria y Equipo Agropecuario	\$0.00	\$0.00	\$0.00
Maquinaria y Equipo Industrial	\$925,059.41	\$0.00	\$925,059.41
Maquinaria y Equipo de Construcción	\$15,265.82	\$0.00	\$15,265.82
Sistemas de Aire Acondicionado, Calefacción y de Refrigeración Industrial y Comercial	\$320,258.51	\$0.00	\$320,258.51
Equipo de Comunicación y Telecomunicación	\$96,960.00	\$0.00	\$96,960.00
Equipos de Generación Eléctrica, Aparatos y Accesorios Eléctricos	\$39,923.72	\$0.00	\$39,923.72
Herramientas y Máquinas-Herramienta	\$304,971.17	\$00.00	\$304,971.17
Otros Equipos	\$90,002.50	\$0.00	\$90,002.50
<b>COLECCIONES, OBRAS DE ARTE Y OBJETOS VALIOSOS</b>	<b>\$28,000.00</b>	<b>\$0</b>	<b>\$28,000.00</b>
Bienes artísticos, culturales y científicos	\$28,000.00	0	\$28,000.00



# H. AYUNTAMIENTO DE TENABO

## 2024-2027

### *La transformación la hacemos todos*



Así mismo, la depreciación de los bienes muebles se llevó a cabo considerando un porcentaje sobre la estimación de vida útil; porcentaje que se estableció de conformidad con lo señalado por la "Guía de Vida Útil estimada y porcentajes de Depreciación", emitido por el Consejo Nacional de Armonización Contable. (CONAC).

#### 9. INTANGIBLES Y DIFERIDOS

El rubro de activos intangibles se integra de la siguiente manera:

DESCRIPCIÓN	SALDO INICIAL	FLUJO DEL PERIODO	SALDO FINAL
Licencias	\$97,572.96	\$0.00	97,572.96
Licencias informáticas e intelectuales	97,572.96	0.00	97,572.96
SUMAN			\$97,572.96

#### ESTIMACIONES Y DETERIOROS

#### 10 ESTIMACIONES Y DETERIOROS

La depreciación acumulada, al 31 de diciembre del 2025, de los bienes Inmuebles, Infraestructura y muebles se integra de la siguiente manera:


Depreciación acumulada de bienes inmuebles:

DESCRIPCIÓN	SALDO INICIAL	FLUJO DEL PERIODO	SALDO ACUMULADO
Depreciación Acumulada de Edificios no Residenciales	-\$1,362,506.70	\$0.00	-\$1,362,506.70
Depreciación acumulada de infraestructura	-\$644,981.73	\$0.00	-\$644,981.73
SUMAN	-\$2,007,488.43	\$0.00	-\$2,007,488.43

Depreciación acumulada de bienes muebles

DESCRIPCIÓN	SALDO INICIAL	FLUJO DEL PERIODO	SALDO FINAL
Depreciación Acumulada de Mobiliario y Equipo de Administración	-\$3,585,017.57	-\$0.00	-\$3,585,017.57
Depreciación Acumulada de Mobiliario y Equipo Educativo y Recreativo	-\$330,514.14	-\$0.00	-\$330,514.14
Depreciación Acumulada de Equipo e Instrumental Médico y de Laboratorio	\$3,480.00	-\$0.00	-\$3,480.00
Depreciación Acumulada de Vehículos y Equipo de Transporte	-\$6,999,516.14	-\$0.00	-\$6,999,516.14
Depreciación Acumulada de Equipo de Defensa y Seguridad	-\$35,715.90	\$0.00	-\$35,715.90
Depreciación Acumulada de Maquinaria, Otro Equipo y Herramientas	-\$2,656,295.52	\$0.00	-\$2,656,295.52
SUMAN	-\$13,610,539.27	-\$0.00	-\$13,610,539.27

Se informa que al 31 de diciembre 2025 en la contabilidad del H. Ayuntamiento del Municipio de Tenabo no se efectuaron registros relativos a estimaciones de cuentas incobrables, estimación de inventarios, deterioro de activos biológicos u otros conceptos similares; ya que actualmente no se han determinado los criterios para la valuación y estimación de los mismos.



# H. AYUNTAMIENTO DE TENABO

## 2024-2027

### *La transformación la hacemos todos*



#### OTROS ACTIVOS

#### 11. OTROS ACTIVOS

Al 31 de diciembre de 2025 en el rubro de Otros Activos no Circulantes no se tienen saldos registrados.

#### PASIVO

Son los compromisos adquiridos con los proveedores por las obligaciones a cargo del municipio con motivo de las adquisiciones de materiales e insumos y la contratación de servicios, así como la provisión de los impuestos sobre la renta por la remuneración de los trabajadores, retención a personas físicas y deducciones diversas de los empleados.

#### 1. CUENTAS Y DOCUMENTOS POR PAGAR

En lo que corresponde al rubro de Pasivo Circulante a continuación se resumen las cuentas y conceptos que lo conforman, los cuales tienen un vencimiento de más de 365 días, dependiendo de la liquidez con la que cuente el H. Ayuntamiento, será la factibilidad para pagar estos pasivos:

2112	PROVEEDORES POR PAGAR A CORTO PLAZO	\$1,706,592.52
2112-1	Deudas por Adquisición de Bienes y Contratación de Servicios por Pagar a CP	\$1,483,867.08
2112-1-000001	ASESORES DE CAMPECHE SA DE CV	\$5,775.08
2112-1-000003	CANDELARIA DEL JESUS BACAB DUARTE	\$7,746.48
2112-1-000006	PEDRO ALEJANDRO CACH COHUO	\$22,000.00
2112-1-000010	ZOILA MARIA CHAVEZ CANUL	\$48,372.15
2112-1-000016	SANTOS GLORIA DAVILA ORTIZ	\$136,490.21
2112-1-000017	DISTRIBUCION, MANTENIMIENTO Y SERVICIOS DE COMPUTO, COMUNICACIONES Y REDES S DE RL DE CV	\$318,500.66
2112-1-000019	MANUEL JESUS EK AY	\$18,444.00
2112-1-000021	MIRNA GUADALUPE EUAN UC	\$3,407.78
2112-1-000022	ROSA ELENA GOMEZ LOPEZ	\$880.00
2112-1-000023	CANUTO HERNANDEZ ARCOS	\$1,424.30
2112-1-000029	MARIA GUADALUPE KU GONZALEZ	\$869.00
2112-1-000032	LUBRILLANTAS DEL SURESTE SA DE CV	\$34,576.46
2112-1-000034	MANUEL ISRAEL MARTINEZ KU	\$2,043.32
2112-1-000039	MEDIOS INFORMATIVOS DE CAMPECHE SA DE CV	\$65,845.80
2112-1-000046	NOVEDADES DE CAMPECHE SA DE CV	\$13,005.68
2112-1-000048	ORGANIZACION EDITORIAL DEL SURESTE SA DE CV	\$11,955.75
2112-1-000052	PLASTICOS Y DERIVADOS SAURI SA DE CV	\$30,163.18
2112-1-000057	PRODUCCIONES TELEMAR SA DE CV	\$104,400.00
2112-1-000059	MARIA JUDITH RAMIREZ HERRERA	\$11,310.00
2112-1-000060	REX IRRIGACION DEL CARIBE SA DE CV	\$11,736.61
2112-1-000061	LAZARO ROSAS CORTES	\$29,500.00
2112-1-000063	DE LA R PUBLICIDAD S DE R L DE CV	\$41,760.00
2112-1-000064	DELMY DEL ROCIO RUIZ MIJANGOS	\$852.49
2112-1-000068	HILDA MARIA SOSA RUIZ	\$13,133.62




H. AYUNTAMIENTO DE TENABO  
2024-2027  
*La transformación la hacemos todos*



2112-1-000070	TLAPALERIA DEL CENTRO SA DE CV	\$42,873.47
2112-1-000071	TLAPALERIA DEL CENTRO SA DE CV	\$6,207.86
2112-1-000072	TLAPALERIA DEL CENTRO SA DE CV	\$1,060.94
2112-1-000073	TV.SATELITE DE TENABO SA DE CV	\$4,640.00
2112-1-000074	WILLIAM DEL JESUS UC GIL	\$3,200.62
2112-1-000075	CESAR MANUEL UC MOO	\$16,328.99
2112-1-000077	MULTIMEDIOS DE CAMPECHE SA DE CV	\$12,400.00
2112-1-000078	ORALIA SALAZAR MARTINEZ	\$11,401.40
2112-1-000081	MEDIOS INFORMATIVOS DE CAMPECHE	\$3,252.00
2112-1-000086	FREDY E MINAYA ALONSO	\$36,729.96
2112-1-000087	RODOLFO RAMOS ORTIZ	\$663.24
2112-1-000090	SISTEMAS PENINSULARES DE COMUNICACIÓN	\$8,698.00
2112-1-000091	FRANCISCA PATRICIA LEON CARRILLO	\$3,852.87
2112-1-000092	CARLOS MANUEL BACAB MOO	\$36,600.00
2112-1-000094	PODER EJECUTIVO DEL ESTADO DE CAMPECHE	-\$183,215.63
2112-1-000098	DIST. MANT Y SERV DE COMP Y RED SOC	\$67,793.28
2112-1-000099	WILSON RENAN DURAN CHABLE	\$672.08
2112-1-000100	ACRO INFRAESTRUCTURA SA DE CV	\$200,243.35
2112-1-000113	COMISION FEDERAL DE ELECTRICIDAD	\$339,419.09
2112-1-000149	SILVIA EUGENIA PEREZ GARCIA	\$1,059.50
2112-1-000160	HENRY ARSENIO POOT MOO	\$3,480.00
2112-1-000173	RAFAEL ALBERTO PEREZ IC	\$0.00
2112-1-000189	COMERCIALIZADORA GELOP SA DE CV	\$1,015.20
2112-1-000211	COMISION NACIONAL DEL AGUA	\$1,230.00
2112-1-000261	DISTRIBUIDORA DE MATERIALES DE CAMPECHE SA DE CV	\$1,740.00
2112-1-000263	JOSUE ALEJANDRO CAAMAL CHUC	\$56,018.00
2112-1-000273	HEIDI AIDE MONZON NACHO	-\$286,818.92
2112-1-000321	JUAN HIGINIO DE LA CRUZ BEE	\$245,132.10
2112-1-000355	SERVICIOS ECOLOGICOS MUYIL SA DE CV	\$40,000.00
2112-1-000371	ISABEL CRISTINA ARJONA CRUZ	\$9,032.12
2112-1-000375	ANGELICA ASUNCION CELIS BARCO	\$9,855.36
2112-1-000380	RODRIGO DAVID NARVAEZ CABALLERO	-\$303,352.27
2112-1-000383	AIDA LUCELY PACHECO UC	\$16,207.06
2112-1-000384	ENRIQUE ALBERTO XUFI ANDRADE	\$1,508.00
2112-1-000405	FERNANDO ALBERTO PECH COUOH	-\$414,434.43
2112-1-000406	LOURDES CASTALIA BERZUNZA MOGUEL	-\$761,375.18
2112-1-000413	LAEL EZEQUIEL UC PECH	\$8,560.00
2112-1-000447	VERONICA DEL CARMEN MAY CANCHE	\$4,810.00
2112-1-000480	EDISERV SA DE CV	\$97,440.00
2112-1-000481	Carlos Miguel Herrera Navarete	\$61,712.00
2112-1-000484	EDUARDO LIMON MEZQUITA	\$25,514.64
2112-1-000492	MEGATOMEX SA DE CV	\$123,144.00
2112-1-000495	EDSON ROMAN ESPADAS UC	\$113,932.61
2112-1-000496	LUIS ANTONIO KU CHI	\$29,441.20
2112-1-000502	MAURICIO MARTIN CAMPOS CUPUL	\$0.80
2112-1-000504	NALLELY NOEMI LEON CAUICH	\$235,200.00
2112-1-000506	LUIS HUMBERTO ESCALANTE ALVAREZ	\$10,789.47
2112-1-000508	JOSE ALFREDO NAH CAUICH	\$11,600.00
2112-1-000514	KBLEX SA DE CV	\$0.00
2112-1-000520	LORENZO BERZAN KU CATZIN	\$18,254.00
2112-1-000521	COMERCIALIZADORA Y ARRENDADORA LARF SA DE CV	\$9,999.20





# H. AYUNTAMIENTO DE TENABO

## 2024-2027

### *La transformación la hacemos todos*



2112-1-000524	MARTHA VICTORIA CABALLERO LUGO	\$51,314.50
2112-1-000526	MARIA JOSE JIMENEZ CONTRERAS	\$4,404.29
2112-1-000530	SILVIA SOFIA BERLIN HERRERA	\$418,800.00
2112-1-000531	CORINA GUADALUPE VIANA NUÑEZ	\$44,660.00
2112-1-000533	ROSA EMILIA RUFINO CALAN	\$200.00
2112-1-000538	RAMON DEL JESUS PALI CASANOVA	\$49,533.34
2112-1-000544	CINTHYA DEL SOCORRO CEN MUÑOZ	-\$157.98
2112-1-000547	ROJASVIVOR SA DE CV	\$21,200.00
2112-1-000553	ROGER RAUL SIERRA MELAYES	\$0.12
2112-1-000565	LETICIA MARGARITA MARIN DZUL	-\$9,060.00
2112-1-000576	JOSE ALFREDO POOT CHAN	-\$30,600.00
2112-1-000586	YOSHIIKO KIKUCHI MARTINEZ HERNANDEZ	\$25,000.00
2112-1-000591	COVILH S.A. DE C.V.	\$300.00
2112-1-000594	WUWO SPLASH COMERCIALIZADORA ARCILA	\$3,480.00
2112-1-000595	AUTOMOTORES DIMER SA DE CV	\$5,943.90
2112-1-000596	TECNOLOGIA Y SOPORTE 360	\$1,711.00
2112-1-000597	SHOW & CRAFT EVENTOS	\$332,164.00
2112-1-000604	MIGUEL MELKEN GUILLERMO	-\$29,580.00
2112-1-000607	COMPRASUR COMERCIALIZADORA & MARKETING SA DE CV	\$34,800.00
2112-1-000619	MARTE RAMON NEGRIN SANTINI	\$3,200.00
2112-1-000621	SUMINISTRO DE MATERIALES, EQUIPOS Y DISEÑOS DE CAMPECHE	\$0.00
2112-1-000652	PEDRO EUTQUIO RIOS ABARCA	-\$45,000.00
2112-1-000654	COMERCIALIZADORA TAMYUC	-\$419,800.00
2112-1-000699	FATIMA NALLELY CONCHA KU	\$10,845.46
2112-1-000700	CASILDA ESPERANZA KANTUN CAHUICH	\$0.00
2112-1-000732	ELIAS HUMBERTO ZAPATA ARCHIVOR	\$0.00
2112-1-000740	FERNANDO RAMIREZ MACHUCA	\$92,800.00

## 2. FONDOS Y BIENES DE TERCEROS

Se informa que, al 31 de diciembre de 2025, el H. Ayuntamiento del Municipio de Tenabo no registró recursos provenientes de Fondos de Bienes de terceros en administración o garantía a largo plazo, a corto plazo registra el saldo de 0.00.

## 3. PASIVOS DIFERIDOS

Al 31 de diciembre de 2025 el rubro de Pasivos Diferidos presenta un saldo de \$0.00

## 4. PROVISIONES


Al 31 de diciembre de 2025 el H. Ayuntamiento del municipio de Tenabo no cuenta con provisiones de ningún tipo.

## 5. OTROS PASIVOS

Al 31 de diciembre de 2025 el saldo de otros pasivos es de \$0.00

## III.- NOTAS AL ESTADO DE VARIACIÓN EN LA HACIENDA PÚBLICA

### 1. PATRIMONIO CONTRIBUIDO



# H. AYUNTAMIENTO DE TENABO 2024-2027

*La transformación la hacemos todos*



## Notas al Estado de Variación en la Hacienda Pública

### VHP-01 PATRIMONIO CONTRIBUIDO

Cuenta	Nombre de la Cuenta	Monto	Tipo	Naturaleza
3110	Aportaciones	\$ -	-	
3120	Donaciones de Capital	\$ -	-	
3130	Actualización de la Hacienda Pública/Patrimonio			


## 2. PATRIMONIO GENERADO

III.-Notas al Estado de Variación en la Hacienda Pública				
VHP-01 PATRIMONIO CONTRIBUIDO				
Cuenta	Nombre de la Cuenta	Monto	Tipo	Naturaleza
3110	Aportaciones	\$ -	-	
3120	Donaciones de Capital	\$ -	-	
3130	Actualización de la Hacienda Pública/Patrimonio			
VHP-02 PATRIMONIO GENERADO				
Cuenta	Nombre de la Cuenta	Monto	Procedencia	
3210	Resultado del Ejercicio (Ahorro/ Desahorro)	\$ 2,021,528.04		
3220	Resultados de Ejercicios Anteriores	\$ 148,338,336.18		
3230	Revalúos	\$ 20,359,609.87		
3231	Revalúo de Bienes Inmuebles			REINCORPORACION POR ACTUALIZACIÓN DE BIENES INMUEBLES
3232	Revalúo de Bienes Muebles			0 GENERADA POR LA CONCILIACION FISICO-CONTABLE DE LOS
3233	Revalúo de Bienes Intangibles			0 BIENES INMUEBLES
3239	Otros Revalúos			0
3240	Reservas			0
3241	Reservas de Patrimonio			0
3242	Reservas Territoriales			0
3243	Reservas por Contingencias			0
3250	Rectificaciones de Resultados de Ejercicios Anteriores	\$ 28,164,735.01		
3251	Cambios en Políticas Contables			0
3252	Cambios por Errores Contables			0

## IV) NOTAS AL ESTADO DE FLUJOS DE EFECTIVO

1. El análisis de los saldos inicial y final que figuran en la última parte del Estado de Flujo de Efectivo en la cuenta de efectivo y equivalentes, al 31 de diciembre de 2025 es como sigue:

Efectivo y Equivalentes		
Concepto	2025	2024
Efectivo	-93,664.85	-125,587.99
Bancos/Tesorería	14,993,820.84	7,271,610.11
Bancos/Dependencias y Otros	0.00	0.00
Inversiones Temporales (Hasta 3 meses)	0.00	0.00
Fondos con Afectación Específica	0.00	0.00



## H. AYUNTAMIENTO DE TENABO 2024-2027

*La transformación la hacemos todos*




Depósitos de Fondos de Terceros en Garantía y/o Administración	0.00	0.00
Otros Efectivos y Equivalentes	0.00	\$ 0.00
<b>Total</b>	<b>\$ 14,900,155.99</b>	<b>\$ 7,146,022.12</b>

EFE-02 ADQUISICIONES DE LAS ACTIVIDADES DE INVERSIÓN EFECTIVAMENTE PAGADAS, RESPECTO DEL APARTADO DE APLICACIÓN.

Adquisiciones de Actividades de Inversión efectivamente pagadas		
Concepto	2025	2024
<b>Bienes Inmuebles, Infraestructura y Construcciones en Proceso</b>	<b>\$149,577,290.53</b>	<b>\$125,463,755.81</b>
Terrenos	\$250,000.00	\$250,000.00
Viviendas	\$0.00	\$0.00
Edificios no Habitacionales	\$11,186,679.15	\$11,186,679.15
Infraestructura	\$14,466,372.15	\$14,466,372.15
Construcciones en Proceso en Bienes de Dominio Público	\$82,858,733.17	\$59,932,705.07
Construcciones en Proceso en Bienes Propios	\$2,467,386.12	\$1,279,879.50
Otros Bienes Inmuebles	\$38,348,119.94	\$38,348,119.94
<b>Bienes Muebles</b>	<b>\$10,352,808.38</b>	<b>\$9,700,710.61</b>
Mobiliario y Equipo de Administración	\$3,150,603.39	\$2,574,147.95
Mobiliario y Equipo Educativo y Recreativo	\$379,826.90	\$325,349.57
Equipo e Instrumental Médico y de Laboratorio	\$34,800.00	\$34,800.00
Vehículos y Equipo de Transporte	\$4,967,136.96	\$4,967,136.96
Equipo de Defensa y Seguridad	\$0.00	\$0.00
Maquinaria, Otros Equipos y Herramientas	\$1,792,441.13	\$1,771,276.13
Colecciones, Obras de Arte y Objetos Valiosos	\$28,000.00	\$28,000.00
Activos Biológicos	\$0.00	\$0.00
Otras Inversiones	\$97,572.96	\$97,572.96
<b>Total</b>	<b>\$160,027,671.87</b>	<b>\$135,262,039.38</b>

### EFE-03 CONCILIACIÓN DE FLUJOS DE EFECTIVO

Presentar la Conciliación de los Flujos de Efectivo Netos de las Actividades de Operación y los saldos de Resultados del Ejercicio (Ahorro/Desahorro), utilizando el siguiente cuadro:



# H. AYUNTAMIENTO DE TENABO 2024-2027

*La transformación la hacemos todos*



Concepto	2025	2024
Resultados del Ejercicio Ahorro/Desahorro	-3,857,227.66	10,549,601.64
Movimientos de partidas (o rubros) que no afectan al efectivo	0.00	0.00
Depreciación	0.00	0.00
Amortización	0	0
Incrementos en las provisiones	0	0
Incremento en inversiones producido por revaluación	0	0
Ganancia/pérdida en venta de bienes muebles, inmuebles e intangibles	0	0
Incremento en cuentas por cobrar	0	0
Flujos de Efectivo Netos de las Actividades de Operación	30,499,032.52	-27,654,972.28

V) CONCILIACIÓN ENTRE LOS INGRESOS PRESUPUESTARIOS Y CONTABLES, ASÍ COMO ENTRE LOS EGRESOS PRESUPUESTARIOS Y LOS GASTOS CONTABLES

La conciliación se presenta atendiendo a lo dispuesto en el Acuerdo por el que se emite el formato de conciliación entre los ingresos presupuestarios y contables, así como entre los egresos presupuestarios y los gastos contables, emitido por el Consejo Nacional de Armonización Contable. (CONAC).

Conciliación entre los ingresos presupuestarios y contables:


Municipio de Tenabo

Conciliación entre los Ingresos Presupuestarios y Contables

Correspondiente del 1 de Enero al 30 de Noviembre de 2025

(Cifras en pesos)

1. Total de Ingresos Presupuestarios	128,327,732
2. Más Ingresos Contables No Presupuestarios	0
2.1 Ingresos Financieros	0
2.2 Incremento por Variación de Inventarios	0
2.3 Disminución del Exceso de Estimaciones por Pérdida o Deterioro u Obsolescencia	0
2.4 Disminución del Exceso de Provisiones	0
2.5 Otros Ingresos y Beneficios Varios	0
2.6 Otros Ingresos Contables No Presupuestarios	0
3. Menos Ingresos Presupuestarios No Contables	0



H. AYUNTAMIENTO DE TENABO  
2024-2027  
*La transformación la hacemos todos*




3.1 Aprovechamientos Patrimoniales	0
3.2 Ingresos Derivados de Financiamientos	0
3.3 Otros Ingresos Presupuestarios No Contables	0
<b>4. Total de Ingresos Contables</b>	<b>128,327,732</b>

La conciliación entre los egresos presupuestarios y los gastos contables se presenta a continuación:

Municipio de Tenabo  
Conciliación entre los Egresos Presupuestarios y los Gastos Contables  
Correspondiente del 1 de Enero al 30 de Noviembre de 2025  
(Cifras en pesos)

<b>1. Total de Egresos Presupuestarios</b>	<b>123,507,524</b>
<b>2. Menos Egresos Presupuestarios No Contables</b>	<b>32,642,220</b>
2.1 Materias Primas y Materiales de Producción y Comercialización	0
2.2 Materiales y Suministros	6,493,421
2.3 Mobiliario y Equipo de Administración	576,455
2.4 Mobiliario y Equipo Educativo y Recreativo	54,477
2.5 Equipo e Instrumental Médico y de Laboratorio	0
2.6 Vehículos y Equipo de Transporte	0
2.7 Equipo de Defensa y Seguridad	0
2.8 Maquinaria, Otros Equipos y Herramientas	21,165
2.9 Activos Biológicos	0
2.10 Bienes Inmuebles	0
2.11 Activos Intangibles	0
2.12 Obra Pública en Bienes de Dominio Público	22,926,028
2.13 Obra Pública en Bienes Propios	1,187,507
2.14 Acciones y Participaciones de Capital	0
2.15 Compra de Títulos y Valores	0
2.16 Concesión de Préstamos	0
2.17 Inversiones en Fideicomisos, Mandatos y Otros Análogos	0
2.18 Provisiones para Contingencias y Otras Erogaciones Especiales	0
2.19 Amortización de la Deuda Pública	0
2.20 Adeudos de Ejercicios Fiscales Anteriores (ADEFAS)	1,383,167
2.21 Otros Egresos Presupuestales No Contables	0
<b>3. Más Gastos Contables No Presupuestarios</b>	<b>6,539,635</b>
3.1 Estimaciones, Depreciaciones, Deterioros, Obsolescencia y Amortizaciones	0
3.2 Provisiones	0
3.3 Disminución de Inventarios	0
3.4 Otros Gastos	46,214
3.5 Inversión Pública no Capitalizable	0
3.6 Materiales y Suministros (Consumos)	6,493,421



# H. AYUNTAMIENTO DE TENABO 2024-2027

*La transformación la hacemos todos*



3.7 Otros Gastos Contables No Presupuestales	0
<b>4. Total de Gasto Contable</b>	<b>97,404,939</b>

## c) NOTAS DE MEMORIA (CUENTAS DE ORDEN)

Las cuentas de orden se utilizan para registrar movimientos de valores que no afecten o modifiquen el balance del ente contable, sin embargo, su incorporación en libros es necesaria con fines de recordatorio contable, de control y en general sobre los aspectos administrativos, o bien, para consignar sus derechos o responsabilidades contingentes que puedan, o no, presentarse en el futuro.

### 1.- CUENTAS DE ORDEN CONTABLES

Registran eventos, que, si bien no representan hechos económico-financieros que alteren el patrimonio y por lo tanto los resultados del ente público, informan sobre circunstancias contingentes o eventuales de importancia respecto de éste, que, en determinadas condiciones, pueden producir efectos patrimoniales en el mismo.

**Valores:** al 31 de diciembre de 2025, el H. Ayuntamiento de Tenabo no cuenta con valores que reportar.

**Emisión de obligaciones:** al 31 de diciembre de 2025, el H. Ayuntamiento de Tenabo no ha emitido obligaciones.

### Avales y garantías

El H. Ayuntamiento del Municipio de Tenabo debe registrar las cuentas por cobrar por concepto de Impuesto Predial y por los Derechos de Agua potable generados al 31 de diciembre 2025 y en ejercicios fiscales anteriores, por lo que ante la necesidad del registro esta entidad los refleja en las siguientes cuentas:

**Fianzas y Garantías Recibidas por Deudas a Cobrar (Deudora):** Representa el valor nominal total de las fianzas y garantías recibidas por el Gobierno, por deudas fiscales y no fiscales a cobrar.

**Fianzas y Garantías Recibidas (Acreedora):** Representa el valor nominal total de las fianzas y garantías recibidas por el Gobierno, por deudas fiscales y no fiscales a cobrar.

Los saldos que integran las mismas al 31 de diciembre de 2025 se detallan de la siguiente manera:

CONCEPTO	IMPORTE
Cartera de cuentas por cobrar por Impuesto Predial	\$ 5,486,649.00
Cartera de cuentas por cobrar por Derechos de Agua Potable	\$ 1,240,675.00
<b>SUMAN</b>	<b>\$ 6,727,324.00</b>

### Juicios

Representa el monto de las demandas interpuestas por el ente público contra terceros o viceversa, las cuentas que reflejan dichos montos son las siguientes:

**Demandas Judicial en Proceso de Resolución (Deudora):** Representa el monto por litigios judiciales que pueden derivar una obligación de pago.

**Resoluciones de Demandas en Proceso Judicial (Acreedora):** Representa el monto por litigios judiciales que pueden derivar una obligación de pago.

Los importes que integran los saldos al 31 de diciembre de 2025 se muestran a continuación:



H. AYUNTAMIENTO DE TENABO  
2024-2027  
*La transformación la hacemos todos*



CONCEPTO	IMPORTE
CREDITOS FISCALES	9,527,588.00
SENTENCIAS LABORALES	27,072,955.00
DEMANDAS LABORALES	576,895.00
SUMAN	37,177,437.00

**Contratos para inversión mediante proyectos para prestación de servicios (PPS) y similares**

El H. Ayuntamiento de Tenabo, al 31 de diciembre de 2025, no realizó contratos para inversión mediante proyectos para prestación de servicios (PPS) o similares.

**Bienes concesionados o en Comodato**

El H. Ayuntamiento del municipio de Tenabo al 31 de diciembre de 2025 administró bienes muebles otorgados en comodato, para los cuales utilizó las siguientes cuentas:

**Bienes Bajo Contrato en Comodato (Deudora):** Los bienes recibidos bajo contrato de comodato.


**Contrato de Comodato por Bienes (Acreedora):** Los bienes recibidos bajo contrato de comodato.

Los importes que integran los saldos al 31 de diciembre de 2025 se muestran a continuación:

CONCEPTO	IMPORTE
BIENES EN COMODATO	\$ 2,533,546.59

**LOS CONTRATOS FIRMADOS DE CONSTRUCCIONES POR TIPO DE CONTRATO:** al 31 de diciembre de 2025 el H. Ayuntamiento de Tenabo ha firmado los siguientes contratos de construcción:

Clave Contrato	Clave Obra	Ficha Contrato	Fecha Firma	Fecha Vencimiento
1	MT-DOP-FAISMUN-IR-0032025	MT-DOP-FAISMUN-IR-0032025	11/06/2025	30/07/2025
2	MT-DOP-FAISMUN-IR-0052025	MT-DOP-FAISMUN-IR-0052025	11/06/2025	30/07/2025
3	MT-DOP-FAISMUN-IR-0012025	MT-DOP-FAISMUN-IR-0012025	18/06/2025	06/08/2025
4	MT-DOP-FAISMUN-IR-0072025	MT-DOP-FAISMUN-IR-0072025	19/06/2025	07/08/2025
5	MT-DOP-FAISMUN-IR-008-202	MT-DOP-FAISMUN-IR-0082025	19/06/2025	20/09/2025



## H. AYUNTAMIENTO DE TENABO


2024-2027

*La transformación la hacemos todos*



6	MT-DOP-FAISMUN-IR-006-25	MT-DOP-FAISMUN-IR-006-25	26/06/2025	12/09/2025
7	MT-DOP-FAISMUN-IR-02-25	MT-DOP-FAISMUN-IR-02-25	26/06/2025	17/08/2025
8	MT-DOP-FAISMUN-IR-004-25	MT-DOP-FAISMUN-IR-004-25	25/06/2025	17/08/2025
9	MT-DOP-FORTAMUN-IR-01-25	MT-DOP-FORTAMUN-IR-01-25	01/09/2025	03/11/2025
10	MT-DOP-AUT-FISE-IR-04-25	MT-DOP-AUT-FISE-IR-04-25	04/09/2025	10/11/2025
11	MT-DOP-FAISMUN-AD-013-25	MT-DOP-FAISMUN-AD-013-25	29/08/2025	19/10/2025
12	MT-DOP-FAISMUN-IR-010-25	MT-DOP-FAISMUN-IR-010-25	10/09/2025	30/09/2025
13	MT-DOP-FAISMUN-IR-015-25	MT-DOP-FAISMUN-IR-015-25	17/09/2025	20/11/2025
14	MT-DOP-FAISMUN-IR-09-25	MT-DOP-FAISMUN-IR-09-25	29/08/2025	06/11/2025
15	MT-DOP-AUT-FISE-AD-01-25	T-DOP-AUT-FISE-AD-01-2025	05/09/2025	19/10/2025
16	MT-DOP-AUT-FISE-AD-02-25	MT-DOP-AUT-FISE-AD-02-25	05/09/2025	19/10/2025
17	MT-DOP-AUT-FISE-AD-03-25	MT-DOP-AUT-FISE-AD-03-25	05/09/2025	19/10/2025
18	MT-DOP-FAISMUN-AD-011-25	MT-DOP-FAISMUN-AD-011-25	29/09/2025	16/11/2025





H. AYUNTAMIENTO DE TENABO  
2024-2027  
*La transformación la hacemos todos*



19	MT-DOP-FAISMUN-AD-012-25	MT-DOP-FAISMUN-AD-012-25	29/09/2025	29/10/2025
20	MT-DOP-FAISMUN-IR--014-25	MT-DOP-FAISMUN-IR-014-25	25/09/2025	27/11/2025
21	MT-DOP-FAISMUN-IR-016-25	MT-DOP-FAISMUN-IR-016-25	24/10/2025	25/12/2025

#### CUENTAS DE ORDEN PRESUPUESTARIAS

De acuerdo con el Plan de Cuentas del H. Ayuntamiento del municipio de Tenabo, las Cuentas de Orden Presupuestarias representan el importe de las operaciones que afectan la Ley de Ingresos y el Presupuesto de Egresos.

**LEY DE INGRESOS:** Tiene por finalidad registrar, a partir de la Ley y a través de los rubros que la componen las operaciones de ingresos del período.

##### Cuentas de Ingresos

En cumplimiento a lo estipulado en la fracción II del artículo 38 de la Ley General de Contabilidad gubernamental, el registro de las etapas del presupuesto del H. Ayuntamiento del municipio de Tenabo refleja en lo relativo al ingreso, el estimado, modificado, devengado y recaudado. Los movimientos aplicados a dichos momentos contables aparecen reflejados en el apartado de Información Presupuestaria de este documento.

**PRESUPUESTO DE EGRESOS:** Tiene por finalidad registrar, a partir del Presupuesto de Egresos del período y mediante los rubros que lo componen, las operaciones presupuestarias del período.  
Cuenta de Egresos

En cumplimiento a lo estipulado en la fracción I del artículo 38 de la Ley General de Contabilidad Gubernamental, el registro de las etapas del presupuesto del Poder Ejecutivo refleja en lo relativo al gasto, el aprobado, modificado, comprometido, devengado, ejercido y pagado.

Los movimientos aplicados a dichos momentos contables aparecen reflejados en el apartado de Información Presupuestaria de este documento.

**EL AVANCE QUE SE REGISTRA EN LAS CUENTAS PRESUPUESTARIAS, AL CIERRE PRESUPUESTARIO DEL PERÍODO QUE SE REPORTA:**

LEY DE INGRESOS	IMPORTE
LEY DE INGRESOS ESTIMADA	\$141,906,982.00



## H. AYUNTAMIENTO DE TENABO

2024-2027

*La transformación la hacemos todos*



LEY DE INGRESOS POR EJECUTAR	\$13,579,250.26
MODIFICACIONES A LA LEY DE INGRESOS ESTIMADA	\$0.00
LEY DE INGRESOS DEVENGADA	\$128,327,731.74
LEY DE INGRESOS RECAUDADA	\$128,327,731.74

PRESUPUESTO DE EGRESOS	IMPORTE
PRESUPUESTO DE EGRESOS APROBADO	\$ 141,906,982.00
PRESUPUESTO DE EGRESOS POR EJERCER	-\$166,463.95
MODIFICACIONES AL PRESUPUESTO DE EGRESOS APROBADO	-\$4,126,665.00
PRESUPUESTO DE EGRESOS COMPROMETIDO	\$137,946,780.95
PRESUPUESTO DE EGRESOS DEVENGADO	\$123,507,524.11
PRESUPUESTO DE EGRESOS EJERCIDO	\$117,712,854.89
PRESUPUESTO DE EGRESOS PAGADO	\$117,619,854.89

Tenabo, Campeche 31 de diciembre de 2025.

ELABORÓ

-----  
L.A.F. MANUEL ISRAEL QUINTAL GORIAN  
TESORERO MUNICIPAL

REVISÓ

-----  
C. MIRNA DEL CARMEN EK KUK  
SINDICO DE HACIENDA