




Municipio de Tenabo  
 Estado Analítico del Activo  
 Del 1 de Enero al 31 de Diciembre de 2019  
 (Pesos)

Concepto	Saldo Inicial 1	Cargos del Periodo 2	Abonos del Periodo 3	Saldo Final 4 = (1+2-3)	Variación del Periodo (4-1)
<b>ACTIVO</b>					
<b>Activo Circulante</b>	<b>1,881,557</b>	<b>361,549,677</b>	<b>364,861,549</b>	<b>8,569,685</b>	<b>6,688,128</b>
Efectivo y Equivalentes	539,398	228,449,397	222,732,269	6,256,526	5,717,127
Derechos a Recibir Efectivo o Equivalentes	639,124	128,994,331	129,163,896	489,558	-169,565
Derechos a Recibir Bienes o Servicios	703,035	4,105,949	2,965,383	1,843,601	1,140,566
Inventarios	0	0	0	0	0
Almacenes	0	0	0	0	0
Estimación por Pérdida o Deterioro de Activos Circulantes	0	0	0	0	0
Otros Activos Circulantes	0	0	0	0	0
<b>Activo No Circulante</b>	<b>49,695,574</b>	<b>36,056,183</b>	<b>462,671</b>	<b>85,289,086</b>	<b>35,593,512</b>
Inversiones Financieras a Largo Plazo	0	0	0	0	0
Derechos a Recibir Efectivo o Equivalentes a Largo Plazo	0	0	0	0	0
Bienes Inmuebles, Infraestructura y Construcciones en Proceso	50,771,237	35,408,216	462,671	85,716,782	34,945,545
Bienes Muebles	6,584,325	647,967	0	7,232,292	647,967
Activos Intangibles	97,573	0	0	97,573	0
Depreciación, Deterioro y Amortización Acumulada de Bienes	-7,757,561	0	0	-7,757,561	0
Activos Diferidos	0	0	0	0	0
Estimación por Pérdida o Deterioro de Activos no Circulantes	0	0	0	0	0
Otros Activos no Circulantes	0	0	0	0	0
<b>TOTAL DEL ACTIVO</b>	<b>51,577,131</b>	<b>397,605,860</b>	<b>365,324,220</b>	<b>93,868,771</b>	<b>42,281,640</b>

Bajo protesta de decir verdad declaramos que los Estados Financieros y sus Notas son razonablemente correctos y responsabilidad del emisor

  
 C. MARÍA DEL CARMEN UC CANUL  
 PRESIDENTA MUNICIPAL

  
 C. DARLINDA ISABEL MIJANGOS MOO  
 SINDICO DE HACIENDA

  
 C.P. LUIS EDUARDO POOL CHIN  
 TESORERO MUNICIPAL